

# アートデコ




AR3077 P.245

## ちょっと素敵なインテリア。 空間や壁に合わせ、魅力的な演出が可能。

フラワー、布、和紙、炭、ウッドなどの風合いある素材をテーマにしたパブリック空間向きのアートパネルです。  
インテリア素材の組み合わせでイメージアップやおもてなし空間が作れます。  
接続工夫や組み合わせ、サイズ変更でオリジナリティーのある演出ができます。

### インテリア素材を使ったアート



フラワー、布、和紙など風合いのあるインテリア素材をテーマにしたアートです。

### 手軽に飾れてセンスアップ



アートを飾ったような魅力的で洗練された空間が作れます。

### 接続して空間を演出



インパクトある演出で魅力的な空間ができます。

# アートデコの使い方について

## アイデア次第で いろいろな空間に対応

人気の和紙やファブリックを装飾アレンジしたアートパネルは、いろいろな空間に適応。壁面にインテリアとして簡単に設置できる、使い勝手のよいアートパネルです。アイデア次第で店舗や施設、オフィスなどのいろいろな場所に設置できて、よどんだ空気が一気に呼吸を始めるように新鮮な空間がつけられます。

### アートデコとは

質感のある様々な素材を多彩なパネルスタイルでコーディネートした、雰囲気作りのためのインテリアアートです。空間を居心地よくさせるBGMのような存在で、空間を洗練させるグレード感をカタチにしました。



## インテリア素材の種類

### フラワー



自然でやさしいフラワーガーデンを連想させるフラワー。

### 布




南フランスで作られた伝統的なストライプ布。

### マサエコ



フィリピンで1点1点手作りされた手漉き紙。

### 和紙



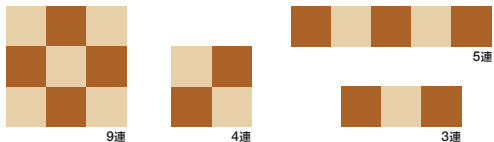
和風でモダンな雰囲気を演出する手書き和紙。

## 接続アートパネル

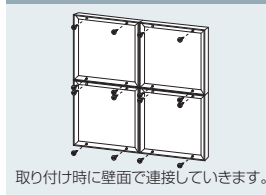
壁面で接続して使う新しいスタイルのアートパネルです。接続や組み合わせを工夫することで、個室からエントランスのような大空間まで幅広く魅力的な空間を作ることができます。

### ●基本の接続スタイルから選べます。

使いやすい、サイズ、色、接続を基本スタイルとして用意しています。



### 接続方法



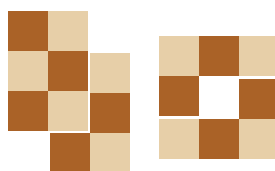
### ●基本の接続スタイルの応用でいろいろ演出できます。

基本スタイルの接続変更






取り付け時に並べ方を変えて取り付けできます。

基本スタイルを組み合わせる



組み合わせを工夫することで、いろいろな演出が可能です。



## アートパネル

質感のある様々な素材を多彩なパネルスタイルで立体額装したアートパネル。壁面スペースに合わせて単品や複数展示することで、手軽に洗練された空間が作れます。

●吊り金具(付属)を使って簡単に取り付けることができます。

●スペースに合わせてバランスよくコーディネートしてお使いください。  
間口1間(1800mm)ぐらいであれば1枚展示がおすすめです。軽快な印象を出したい時は、小さいサイズを2枚展示すると印象を変えることができます。  
間口2間(3600mm)以上の広い壁面には、スペースに合わせて複数展示がおすすめです。並べ方によってバランスの取れた印象を与えたり、動きのある展示にすることができます。