

# 樹木プランターの選び方ガイド

観葉植物に近い人工樹木をプランターにセットしたオーソドックスなタイプの樹木プランターは、多くの場所で使える便利なインテリアアイテムです。ここではP.14～53の樹木プランターを植物の品種ごとに特徴をご紹介します、選ぶポイントをご案内します。

※内容は一般的に言われることを掲載しているので、あくまでも参考としてください。

## ●飾る場所から選ぶ場合

場所に合わせてサイズやデザイン、品種を見ていきます。

## ●目的や用途から選ぶ場合

装飾や演出に使うか、目かくしや仕切り、ガードに使う場合、サイズやデザインが中心になります。贈り物としても人気の人工樹木は、開業や開店祝い、改装、引越し祝い、その他の記念樹として、植物の花言葉や意味も考慮すると、気の利いた贈り物として喜ばれます。

グリーンモードの人工樹木は人気が高く、様々な効果があると言われるオーソドックスな樹木を集めています。人工樹木は生の植物を完全に置き替えたものではありません。近い品種の名称を参考に表示しています。

### フィカスベンジャミン ハワイアンベンジャミン



GR5110 H1900 GR5106 H1550



#### 意味・花言葉


永遠の愛、友情、  
仕事運アップ、信頼  
開店、新築祝い、  
結婚祝い向け

定番中の定番、迷ったらベンジャミンにすると間違いなし。どこにでも合わせやすいデザイン。オフィス、店舗、施設などオールマイティーに使える樹木。小さな葉が生い茂っているのでボリューム感もある。「幸福をもたらす木」と言われ、気持ちを落ち着かせリラックスさせる、人間関係を良好にすると言われる。

### シェフレラ



GR5007 H1800 GR5009 H1700



#### 意味・花言葉

真面目、実直  
開店、新築祝い向け

整ったスタイル、小さな葉がバランス良く茂り、濃いめのグリーンが落ち着いたイメージを与える。ホテルや会社のエントランス、公共的な施設で多く使われる。運気を高め幸運が舞い込むと言われる。

### ウンベラータ



GR5096 H1800 GR5016 H1150



#### 意味・花言葉

すこやか、永久の幸せ、  
夫婦愛、仕事運アップ  
お祝い、プレゼント向け

ハートの形をした丸くて大きい葉が特徴。個性的な姿からアパレルショップ、理美容、住宅展示場などハイセンスな場で人気。人の調和や永久の幸せ、幸運を呼び寄せると言われる。心を落ち着かせリラックスした雰囲気を作ります。

### パキラ



GR5093 H2100 GR5111 H1350



#### 意味・花言葉

仕事運アップ、勝利、成功、  
別名マネーツリー、快活  
移転、開業、開院祝い向け

オーソドックスで人気。細く上がった葉はオフィスのワークスペース、ミーティングスペースなどアイデアや発想を生むスペースに向く。この樹を持つ商人がお金持ちになったという言い伝えから、発財樹としてお金をもたらす幸運の樹と言われる。

## トネリコ



GR5072 H1700



GR5112 H1250



### 意味・花言葉

偉大、威厳、高潔、  
思慮分別  
就任、着任祝い向け

小さな葉っぱの付いた枝が横に広がっていて優しい印象のある「シマトネリコ」。枝や葉っぱの整ったスタイルから官公庁、自治体、大規模オフィスなどのロビーやエントランスに合う。北欧で神聖な木とされ、魔力や海を従わせる偉大な力があると言われる。

## ドウダン



GR5095 H2100



### 意味・花言葉

上品、清らか、愛情、誠実  
開業、お祝い向け

ドウダンツツジは古くから寺社や庭園、公共施設などで広く植えられ、日本文化に深く根付いた樹木。派手さはないものの凛とした気品があり、黄緑色の細かい葉と枝ぶりが爽やかで優しい印象を演出するのでオフィスや施設の休憩スペースに最適。

## ユーカリ



GR5087 H1200



### 意味・花言葉

新生、再生、思い出  
移転、改装祝い向け

ユーカリの品種の中で、「ユーカリ・ポボラス」は淡いグリーンの丸い葉っぱが愛らしく上部に枝が広がっている樹木。アパレルショップやカフェなどに向いていて、優しいイメージを与える。生命力があることから、新しく生まれ変わる力があると言われる。

## アレカヤシ



GR5094 H2050



### 意味・花言葉

出会い運、やる気アップ、  
元氣、勝利  
開業、お祝い向け

細長い葉が上に向けて広がり、ボリュームがあるのでオフィスビルや大型ホテルのロビー、大型ショッピングセンターのロビーなど広い空間に置かれることが多い。空間にプラスのエネルギーを与えてくれると言われる。

## ゴムの木



GR5099 H1850



### 意味・花言葉

繁栄、幸福、健康、永遠  
開店、新築祝い

観葉植物として広く親しまれているゴムの木は、光沢のある厚みのある葉が特徴で、強い生命力を持つ植物。インテリアとしての美しさだけでなく、縁起植物としての意味合いも強く、人が集まる共有スペースやエントランスにおすすめ。

## シーグレープ



GR5091 H1500



### 意味・花言葉

豊かな実り、家庭の実り、  
復縁  
開店、お祝い向け

丸みのある葉と動きのある樹形が特徴で、別名「浜辺ブドウ」とも呼ばれている。かわいく味わいのあるスタイルから、アパレルショップやカフェ、住宅展示場などに向いている。

## オーガスタ



GR5079 H1400



### 意味・花言葉


強運、寛容、  
輝かしい未来、暖かい心  
開業、お祝い向け

個性的な大きな葉が特徴的。理美容やサロン、住宅展示場、ハイセンスなアパレル専門店などで人気。人間関係が豊かになり、業績アップの効果があると言われる。

## アーモンドツリー



GR5105 H1600




### 意味・花言葉

希望、真心、幸福、未来  
移転、開業、開店祝い向け

新しい始まりや未来への希望を意味する樹木。小さな黄緑色の葉っぱが空間を明るく爽やかに彩り、見ていると明るい気持ちにさせてくれる。オフィスの休憩スペースやフリースペースなどにおすすめ。

# 樹木プランターの選び方ガイド

サイズで選ぶ 設置場所に合ったサイズを選ぶことで、居心地のいいグリーン空間が作れます。



Sサイズ

Mサイズ

## ■サイズ種類と選定ポイント

サイズ	S (1100～1500mm)	M (1600～1900mm)	L (2000mm以上)
設置場所	家具周りの省スペース向き ソファ周りや家具同士の隙間等	家具のある空間向き 執務室やミーティングスペース	広い空間向き エントランス、休憩スペース
価格帯	定価 3万～8万	定価 6万～12万	定価 10万～17万
おすすめの 使い方	ソファ周りの目線が低くなる場所の周辺や、家具と家具の隙間などの省スペースに置けます。複数置いて仕切りツールとしても使えます。	家具周りの空きスペースやフロアの四隅に使用がおすすめ。ベーシックで使いやすいサイズ感です。複数置いて仕切りツールとしても使えます。	エントランスなどの広い空間にシンボルツリーとして設置がおすすめ。MやSサイズと組合せて複数設置すると、より印象の強い演出ができます。





Lサイズ

## ■おすすめの使い方



**Sサイズ** ソファなど目線が低くなる場所の周辺①や、家具との隙間など省スペースに置く場合に適しています。

**Mサイズ** 部屋や区画のコーナー②に置いたり、デスクやキャビネットの横など、家具周りのスペースに適しています。

**Lサイズ** 広い空間やフロア中央③などでシンボルツリーとして置いたり、柱周り④など、インパクトを出したい場所に適しています。

# 樹木プランターの選び方ガイド

## 複数で使う場合のコーディネート方法



### ■ 樹種の組み合わせ

複数で使う場合は、異なる樹種で組み合わせるのがおすすめです。樹種の品揃えは、組み合わせしやすいオーソドックスなものを取り揃えています。特にフィカスベンジャミンやシェフレラは、どんな樹種とも相性がいいので、どちらかをベースにして検討すると選びやすいです。

仕切りツールとして接続して設置する際は、同じ樹種で揃えた方がいい場合があります。



### ■ プランターの組み合わせ

人工樹木をセットするプランターは、各々の樹種の印象やバランスを考慮した組み合わせで商品化しています。複数設置する場合、異なる樹種の組み合わせを推奨しているように、異なるプランター形状や色の組み合わせであってもバランスよくマッチします。仕切りツールとして接続して設置する際は、形状や色を統一した方がキレイに見えます。プランターの色変更は、特注として対応できますのでお問合せくださいませ。



### ■ サイズの組み合わせ

1か所に複数まとめて設置する場合、「Mサイズ」と「Sサイズ」の組み合わせなど、サイズの違うものを組み合わせるとアクセントが付きバランスが良くなります。



## おすすめ使用事例

### インテリア

### 空きスペースや四隅に設置



樹木プランターを空きスペースの所どころに配置すると、居心地のいい空間が作れます。家具周りの空きスペースに置きやすいサイズを揃えているので、手軽に取り入れられます。

### シンボルツリー

### フロア中央や目立つ場所に設置



空間の目立つ場所に樹木プランターの大サイズや複数をもとめて設置することで、グリーンを中心とした魅力的な空間が作れます。

### パーテーション

### 仕切りやゾーニングツールとして設置



樹木プランターを並べて設置することで、癒しを演出しながら動線作りや区画作り、目隠しなど、実用的に使えます。