

# グリーンパネルの使い方について

壁面で接続して使う新しい演出スタイルです。

スペースやイメージに合わせ、接続工夫、組み合わせ変更でオリジナリティーある演出ができます。


## 連 接

### ■ 基本の接続スタイルから選べます。

●使いやすい、サイズ、色、接続を基本スタイルとして用意しています。



### 接続方法



●取り付け時に壁面で接続していきます。

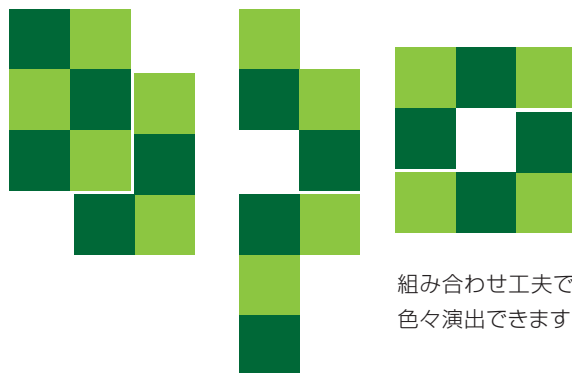
### ■ 基本の接続スタイルの応用でいろいろ演出できます。

●基本スタイルの接続変更



取り付ける時に並べ方を変えて取り付けできます。


●基本スタイルを組み合わせる。



組み合わせ工夫で色々演出できます。


### ■ グリーン変更などで用途やイメージに合わせられます。

●グリーンの変更でイメージに合わせる。



グリーンの変更もできますので詳しくはお問い合わせください。

●サインなどと組み合わせる。



### ■ オーダーにも対応します。お気軽にご相談ください。

## 単 品

### ■ 壁に合わせて、いろいろ展示できます。

●ワンポイントのアクセント  
1枚展示



ちょっと飾るだけで落ちつきます。

●スペースに合わせてバランス良く  
複数展示



コーナー毎、テーブル毎に並べて飾るとオシャレです。

●インパクトや印象を残す  
接続展示



個性的なインパクトある演出ができます。