



掲示ボード 692

▼設置方法 ▼セット方法



受注生産品
オーダー規格

- 極細フレーム&薄型設計のマグネット専用掲示ボード。
- 壁面と一体感がありシンプルでスタイリッシュ。接続してもすっきり。
- 掲示面は2色(白・黒)からお選びください。



注文品番			本体価格 (税込価格)	外寸法 W×H×D(mm)	有効画面寸法 (mm)	重量 (kg)
品番	カラー	サイズ				
692	S-W	1800×900	¥50,100 (¥55,110)	1800× 900×13.5	1795× 895	6.5
		1500×900	¥47,600 (¥52,360)	1500× 900×13.5	1495× 895	5.5
	S-K	1200×900	¥40,400 (¥44,440)	1200× 900×13.5	1195× 895	4.5
		900×600	¥26,900 (¥29,590)	900× 600×13.5	895× 595	2.5
		600×450	¥21,600 (¥23,760)	600× 450×13.5	595× 445	1.4

特注サイズ できます

最大サイズ:
外寸法 W1800×H900
タテ設置の場合
W900×H1200
最小サイズ:
外寸法 W200×H200

仕様

フレーム:アルミ押出材 アルマイト仕上
面 板:3mmスチールボード
付属部品:直付け用ビス
マグネット(M-5010)8ヶ付き



スペック図面⇒P.371



本体フレームに面板を
両面テープ止め




コーナー部



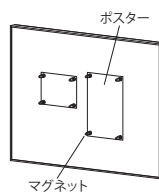
裏面コーナー部

オプション 詳細⇒P.401



マグネットバー白2本組
¥1,600(税込¥1,760)
£300マグネットバー2本入

セット方法



ポスターをマグネットで貼り付けます。

ご注意

- 「取り付けについて」をご参照ください。⇒P.389
- 「ネオジム磁石の取り扱いについて」をご参照ください。⇒P.387

