

# POPパネル AP10



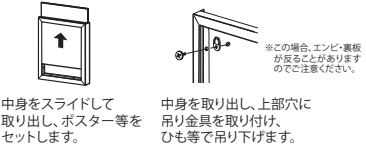
メンテナンスについて  
→ P.390

規格

- 1辺開口のスライドセット式フレーム。
- 超薄型設計で什器やATM機への取り付けにおすすめ。
- 小型プリントの差し替え簡単。



### セット方法



### ご注意

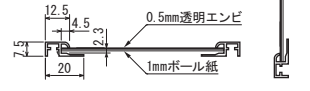
- 「取り付けについて」をご参照ください。→ P.389
- 直射日光下では、熱によりエンビが変形することがあります。設置場所にご注意ください。
- 取り付け時、中身をスライドして差し込むため、取出口側に十分なスペースが必要です。

### 特注サイズ できます

最大サイズ:  
外寸法 450×600  
最小サイズ:  
外寸法 130×130

### 仕様

フレーム: アルミ押出材 アルマイト仕上  
面 板: 0.5mm透明エンビ / 1mmボール紙  
付属部品: 吊り金具・吊りひも・吊り金具用ビス・ナット



注文品番			本体価格 (税込価格)	用紙寸法 (mm)	外寸法 W×H×D (mm)	有効画面寸法 (mm)	重量 (kg)
品番	カラー	サイズ					
AP10	S	B4	¥2,100 (¥2,310)	B4(257×364)	274×381×7.5	249×356	0.2
		B5	¥1,500 (¥1,650)	B5(182×257)	199×274×7.5	174×249	0.1
		A3	¥2,300 (¥2,530)	A3(297×420)	314×437×7.5	289×412	0.3
		A4	¥1,700 (¥1,870)	A4(210×297)	227×314×7.5	202×289	0.2

# POPパネル AP110



メンテナンスについて  
→ P.390

規格

- マグネットで壁面や什器に取り付けるフレーム。
- 1辺開口のスライドセット式で超薄型タイプ。



### セット方法



### ご注意

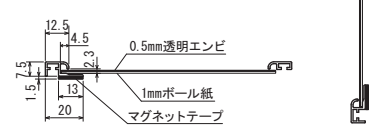
- 「取り付けについて」をご参照ください。→ P.389
- 設置する壁の状況や振動などによりマグネットでの設置力が弱まり、はずれる場合がございます。
- 磁気の影響を受ける場所には設置しないでください。故障の原因になる場合がございます。
- 直射日光下では、熱によりエンビが変形することがあります。設置場所にご注意ください。
- 取り付け時、中身をスライドして差し込むため、取出口側に十分なスペースが必要です。

### 特注サイズ できます

最大サイズ:  
外寸法 450×600  
最小サイズ:  
外寸法 130×130

### 仕様

フレーム: アルミ押出材 アルマイト仕上  
面 板: 0.5mm透明エンビ / 1mmボール紙



注文品番			本体価格 (税込価格)	用紙寸法 (mm)	外寸法 W×H×D (mm)	有効画面寸法 (mm)	重量 (kg)
品番	カラー	サイズ					
AP110	S	B5	¥1,800 (¥1,980)	B5(182×257)	199×274×9	174×249	0.2
		A3	¥3,000 (¥3,300)	A3(297×420)	314×437×9	289×412	0.3
		A4	¥2,100 (¥2,310)	A4(210×297)	227×314×9	202×289	0.3

\*取出口は短手のみで、450mmまでとなります。