

ポスターパネル
153



メンテナンスについて

⇒ P.390

規格

- 1辺開口のスライドセット式吊り下げフレーム。
- 省スペースでもポスター交換ラクラク。
- しっかりとしたフレームデザインが金融機関などの吊り下げ広告におすすめ。



注文品番		本体価格 (税込価格)	用紙寸法 (mm)	外寸法 W×H×D (mm)	有効画面寸法 (mm)	重量 (kg)	
品番	カラー サイズ						
153	S	B1	¥19,200 (¥21,120)	B1 (728×1030)	743×1045×14.5	715×1017	1.8
		B2	¥14,300 (¥15,730)	B2 (515× 728)	530× 743×14.5	502× 715	1.0
		B3	¥10,700 (¥11,770)	B3 (364× 515)	379× 530×14.5	351× 502	0.6
	A1	¥16,100 (¥17,710)	A1 (594× 841)	609× 856×14.5	581× 828	1.3	
	A2	¥12,000 (¥13,200)	A2 (420× 594)	435× 609×14.5	407× 581	0.7	
	A3	¥ 9,200 (¥10,120)	A3 (297× 420)	312× 435×14.5	284× 407	0.4	



上部からスライドセット ワイヤーフックで吊り下げ 付属の吊りひもで吊り下げ

ウインドーなどで使用するのに透明板をエンビからアクリルに、バックボードをハッピーからアルミ複合板などに、特注にて仕様変更可能です。



B2



A3

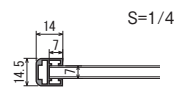
特注サイズ
できます

最大サイズ:
外寸法 900×1200
最小サイズ:
外寸法 130×130

*外寸法に吊り金具は含みません。
*取出口は900mmまで

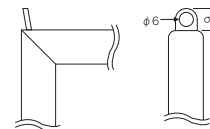
仕様

フレーム: アルミ押出材 アルマイト仕上
面 板: 0.5mm透明エンビ2枚 / 5mmハッピースチロール
吊り金具付き
付属部品: 吊りひも

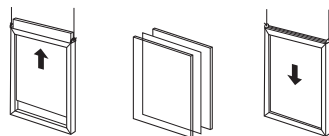


スペック図面 ⇒ P.368

◎吊り下げ用ワイヤーは別途ご用意ください。⇒ P.358-392



セット方法



中身をスライドして取り出します。 ポスター等をセットします。 中身をフレームに入れます。

ご注意

- 「取り付けについて」をご参照ください。⇒ P.389
- 直射日光下では、熱によりエンビが変形することがあります。設置場所にご注意ください。