看板の基礎となる土台用フレーム

組立手順（673 の場合）

1

梱包を開いた状態。

2

コーナーをプラスチックハンマーなどでカチ込み組んでいきます。

3

4辺を組み、中桟を取り付けます。
（中桟のないサイズもあります。）

4

別途ご用意いただいた3mmアルミ複合板を取り付けます。

5



付属のLアングルで壁面へ取り付けます。

6

完成です。

※最大サイズを設定していますが、フレーム材は1本物で最大L=3850mmです。
またつなぎで特大サイズをお作りすることも可能です。
ご要望の看板業者様は、ご相談ください。

つなぎの場合の参考例



ノウハウのある看板業者様向け商品です。
つなぎでお作りになる場合は強度面などを確認または実験の上でお使いください。

直ジョイントパイプは付属します。



→P.336のつなぎ金具を別途お求めいただくとさらに強度が増し、便利です。



壁面用ビルボード看板はもちろん、自立やスタンド、突き出し看板のベースとしてもお使いいただけます。
（自立でお使いの場合、風対策も含め強度にご注意ください。）

特徴比較	670 C	671 C	673 C
フレーム形状	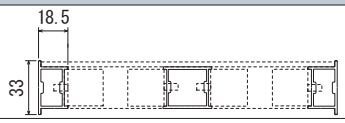	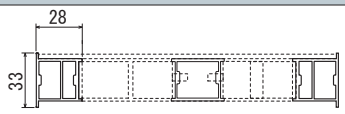	
特徴	両面可 軽量・お手頃品	両面可 スタンダード	片面用 内厚のある強度アップ品
サイズ	1800×900程度 小・中サイズ向	1800×900～3600×1800程度 中・大サイズ向	1800×900～3600×1800程度 大・特大サイズ向

ビルボード E60KK

フレーム組立キット　屋外　▼設置方法 直付け　受注生産品 フリーサイズ

●シンプルなカバーフレームと土台フレームのセット。
●店名看板、社名看板におすすめ。

カバーフレーム

ベースの土台フレーム

注意 この商品はフレーム部品です。
面板を別途ご用意ください。
また、設計・組立・加工・設置に十分ご配慮ください。

仕様

カバーフレーム(6643)
フレーム：アルミ押出材（ステン）アルマイト仕上
（ブラック）ツヤ無しアルマイト仕上
付属部品：コーナー金具・皿ビス

土台フレーム(670)
フレーム：アルミ押出材　アルマイト仕上
中　　桟：アルミ押出材　アルマイト仕上
付属部品：土台コーナー樹脂・ジョイントL金具22W(ビス付き)
取付アングル金具M(ビス付き)

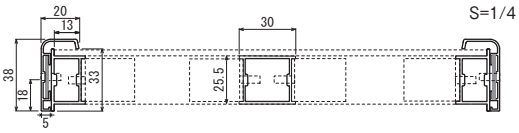

面板寸法=フレーム外寸法−15mm(ユトリ1mm)
面板寸法=有効画面寸法+25mm

中桟(25.5×30)
ジョイントL金具22W
(4ヶ)付き

※中桟はサイズによって標準本数付きます。追加や不要の場合はご指示ください。

セット方法

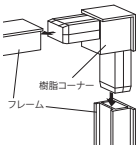

樹脂コーナーを土台フレームに取り付け、4辺を組み立てます。

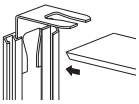
カバーフレームにコーナーブロックを差し込んで4辺を組みます。

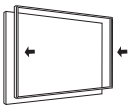
カバーフレームを組んだ土台フレームにかぶせます。

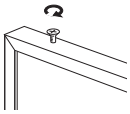
フレーム側面からビスでしっかりと固定します。

フリーサイズ対応商品は、サイズを自由に指示できます。
ご注文の際、外寸法 または 面板寸法 のどちらかを指定の上、サイズ(W×H)をご指示ください。

注文品番

品番	カラー		サイズ			
E60	S K	KK	外寸法 / 面板寸法	W	×	H

ご注意 組立キット商品について
●ご購入、図面指定に際しては、➡ P.386・389を必ずお読みください。
●取り付け工事は専門業者にご依頼ください。

ご注意
●カバーフレームには、固定用の穴加工がしてあります。
●屋外でご使用の場合、出力プリントは防水タイプをご使用ください。

代表サイズ価格表

よく使われる代表的な寸法を掲載しています。表記以外の寸法でも、ご要望に応じて一品から承ります。

	外寸法 W×H×D(mm)	面板寸法 w×h(mm)	本体価格	(税込価格)	有効画面寸法 (mm)	重量 (kg)	中桟本数(本) タテ	ヨコ
最大寸法	3600×1800×38	3585×1785	¥72,900	(¥80,190)	3560×1760	28.3	3	1
	2400×1800×38	2385×1785	¥53,300	(¥58,630)	2360×1760	19.8	2	1
	1800× 900×38	1785× 885	¥27,100	(¥29,810)	1760× 860	8.5	1	0
	1500× 600×38	1485× 585	¥19,600	(¥21,560)	1460× 560	5.1	0	0
	1200× 900×38	1185× 885	¥19,600	(¥21,560)	1160× 860	5.5	0	0
	3015×1235×38	3000×1220	¥51,000	(¥56,100)	2975×1195	17.7	3	0
	3015×1015×38	3000×1000	¥47,800	(¥52,580)	2975× 975	15.7	3	0
	2455×1235×38	2440×1220	¥40,900	(¥44,990)	2415×1195	14.2	2	0
	2015×1015×38	2000×1000	¥34,800	(¥38,280)	1975× 975	11.1	2	0
	1835× 925×38	1820× 910	¥31,600	(¥34,760)	1795× 885	9.9	2	0
最小寸法	250× 250×38	235× 235	¥12,700	(¥13,970)	210× 210	1.5	0	0

面板、組み立て費用は価格に含んでおりません。
＊重量は、3mmアルミ複合板を入れた場合の完成品重量になっています。

1820×910

中桟標準本数

中桟はサイズによって標準本数付きます。追加や不要の場合はご指示ください。

代表サイズ　外寸法 W×H(mm)

3600×1800	2400×1800	1800×900	1500×600	1200×900
3015×1235	3015×1015	2455×1235	2015×1015	1835×925

910×1820

●表示価格は本体のみの価格です。(ソフト、文字デザイン、製作、取り付けは含みません。)　ソフトは参考イメージです、実在のものとは関係ありません。

ビルボード E61KK

フレーム組立キット　屋外　▼設置方法 直付け　受注生産品 フリーサイズ

●ボリューム感あるカバーフレームと土台フレームのセット。
●飲食店の店名看板、企業の社名看板におすすめ。

カバーフレーム

ベースの土台フレーム

中桟(25.5×30)
ジョイントL金具22W
(4ヶ)付き

※中桟はサイズによって標準本数付きます。追加や不要の場合はご指示ください。

注意 この商品はフレーム部品です。
面板を別途ご用意ください。
また、設計・組立・加工・設置に十分ご配慮ください。

仕様

カバーフレーム(6645V)
フレーム：アルミ押出材 (ステン)アルマイト仕上
(木目)木目シート仕上
付属部品：コーナー金具・皿ビス・1.5mm六角レンチ

土台フレーム(671)
フレーム：アルミ押出材　アルマイト仕上
中　　桟：アルミ押出材　アルマイト仕上
付属部品：土台コーナー・ジョイントL金具22W(ビス付き)
取付アングル金具M(ビス付き)

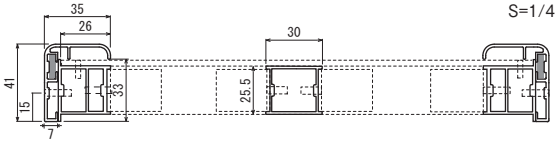

面板寸法=フレーム外寸法−19mm(ユトリ1mm)
面板寸法=有効画面寸法+51mm

セット方法

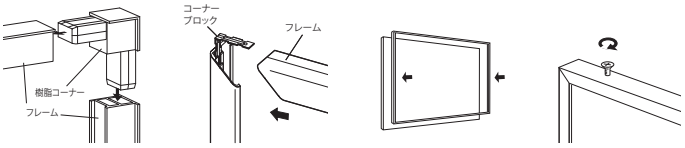

樹脂コーナーを土台フレームに取り付け、4辺を組み立てます。
カバーフレームにコーナーブロックを差し込んで4辺を組みます。
カバーフレームを組んだ土台フレームにかぶせます。
フレーム側面からビスでしっかりと固定します。

フリーサイズ対応商品は、サイズを自由に指示できます。
ご注文の際、外寸法 または 面板寸法 のどちらかを指定の上、サイズ(W×H)をご指示ください。

注文品番

品番	カラー		サイズ			
E61	S WD	KK	外寸法 面板寸法	W	×	H

代表サイズ価格表

よく使われる代表的な寸法を掲載しています。表記以外の寸法でも、ご要望に応じて一品から承ります。

	外寸法 W×H×D(mm)	面板寸法 w×h(mm)	本体価格	(税込価格)	有効画面寸法 (mm)	重量 (kg)	中桟本数(本) タテ	ヨコ
最大寸法	3600×1800×41	3581×1781	¥95,800	(¥105,380)	3530×1730	31.6	3	1
	2400×1800×41	2381×1781	¥70,700	(¥ 77,770)	2330×1730	22.3	2	1
	1800× 900×41	1781× 881	¥37,900	(¥ 41,690)	1730× 830	10.2	1	0
	1500× 600×41	1481× 581	¥27,500	(¥ 30,250)	1430× 530	6.4	0	0
	1200× 900×41	1181× 881	¥27,500	(¥ 30,250)	1130× 830	6.8	0	0
	3019×1239×41	3000×1220	¥69,300	(¥ 76,230)	2949×1169	20.3	3	0
	3019×1019×41	3000×1000	¥65,200	(¥ 71,720)	2949× 949	18.2	3	0
	2459×1239×41	2440×1220	¥56,600	(¥ 62,260)	2389×1169	16.5	2	0
	2019×1019×41	2000×1000	¥47,700	(¥ 52,470)	1949× 949	13.0	2	0
	1839× 929×41	1820× 910	¥43,300	(¥ 47,630)	1769× 859	11.6	2	0
最小寸法	250× 250×41	231× 231	¥17,100	(¥ 18,810)	180× 180	1.8	0	0

面板、組み立て費用は価格に含んでおりません。
＊重量は、3mmアルミ複合板を入れた場合の完成品重量になっています。

中桟標準本数

中桟はサイズによって標準本数付きます。追加や不要の場合はご指示ください。

代表サイズ　外寸法 W×H(mm)

3600×1800	2400×1800	1800×900	1500×600	1200×900
3019×1239	**3019×1019**	**2459×1239**	**2019×1019**	**1839×929**

ご注意 組立キット商品について
●ご購入、図面指定に際しては、➡P.386・389を必ずお読みください。
●取り付け工事は専門業者にご依頼ください。

ご注意
●カバーフレームには、固定用の穴加工がしてあります。
●屋外でご使用の場合、出力プリントは防水タイプをご使用ください。

450×1500

1820×910

看板パーツ

	670 C BB	671 C BB	673 C BB
ベース フレーム	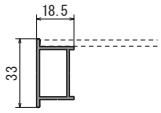 軽量、両面可の お手頃土台フレーム P.331	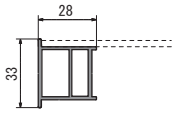 両面可のスタンダード 土台フレーム P.331	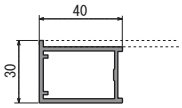 応用度も広く、フレームレス可 傾斜や大サイズ用 強度アップタイプ P.334
コーナー金具	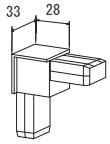	補強金具 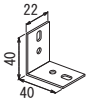	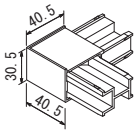 補強金具 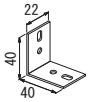
中桟・ 補助金具	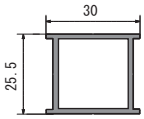 取付金具 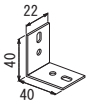	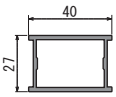 取付金具 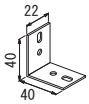
直ジョイント	フレームつなぎ用 直ジョイント 	フレームつなぎ用 直ジョイント 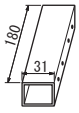
取付金具	W型取付金具 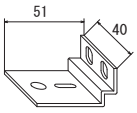	コーナー 三角取付金具 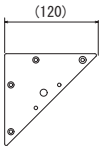	アングル 取付金具 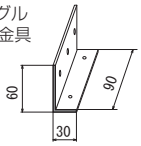
吊り下げ 連結金具	吊り下げ用金具 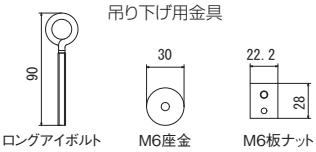	パネル連結用金具 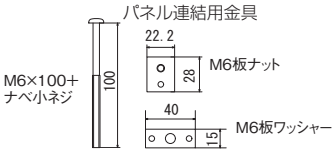	
用途金具	自立柱 591 P.337		
化粧用 カバー フレーム	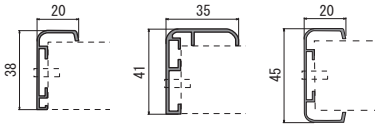 6643 6645V・R 6644	 6650	673は平らな面を上にして複合板を取り付けてください。 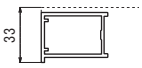

看板パーツは、加工を主体とするプロの看板業者様向けの商品。
アルミの棒材や各種パーツが揃っています。
フレームにアルミ複合板をセットしそのまま看板として使用したり、
各種パーツを組み合わせて加工したりと、用途に応じたカスタマイズが可能。使い勝手の良い商品です。

看板パーツ
670BB・671BB

屋外

組立キット商品をご利用いただけます。 670KK ➡ P.332 671KK ➡ P.333

●アルミ製の看板用ベース部材。
●軽量タイプの670と強度アップタイプの671。

看板のベースとなる基本部材

フレーム

注文品番 671 C BB
価格 **¥29,300**(税込 ¥32,230)
L=4000　5本セット
(有効寸法L=3850)
アルミ押出材　アルマイト仕上

S=1/2

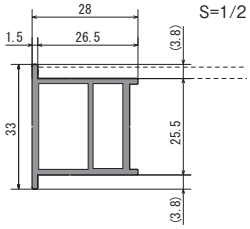

注文品番 670 C BB
価格 **¥21,900**(税込 ¥24,090)
L=4000　5本セット
(有効寸法L=3850)
アルミ押出材　アルマイト仕上

S=1/2

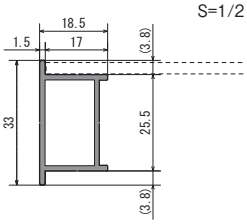

コーナー

注文品番 土台用コーナー
価格 **¥6,700**(税込 ¥7,370)
20ヶセット
樹脂

S=1/4

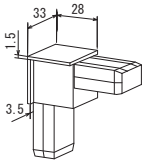

670組立時

671組立時

フレームを継ぎ足す場合

ジョイント金具



注文品番 直ジョイントパイプ金具
価格 **¥6,900**(税込 ¥7,590)
20ヶセット
ビス80ヶ付き
アルミ押出材

S=1/4

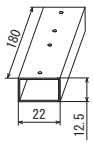

注文品番 直ジョイントパイプ型材
価格 **¥15,600**(税込 ¥17,160)
L=4000　5本セット
(有効寸法L=4000)
アルミ押出材

S=1/4

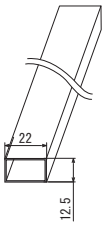

中桟を取り付ける場合

中桟

注文品番 679 C BB
価格 **¥27,000**(税込 ¥29,700)
L=4000　5本セット
(有効寸法L=3850)
アルミ押出材　アルマイト仕上

S=1/2

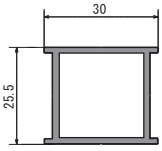

中桟ジョイント金具

注文品番 ジョイントL金具22W
価格 **¥3,400**(税込 ¥3,740)
20ヶセット
ビス付き
ステンレス

S=1/4

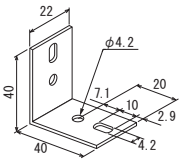

セット方法

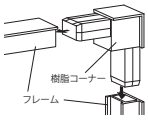

樹脂コーナーをフレームに取り付け、4辺を組み立てます。

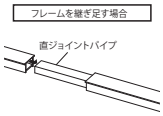

直ジョイントパイプをビスで固定します。

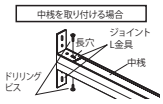

中桟の溝にジョイントL金具を仮固定します。

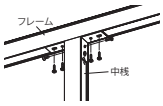

フレームに中桟を取り付けます。

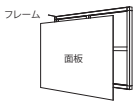

アルミ複合板などの面板を、フレームにビス固定します。(面板および固定用ビスは別途ご用意ください)

ご注意
●加工業者様向けの看板パーツ部材です。
各種パーツを組み合わせてお使いください。

●表示価格は本体のみの価格です。(ソフト、文字デザイン、製作、取り付けは含みません。)

土台フレーム 670KK

フレーム組立キット　屋外　▼設置方法　直付け

定尺の棒材・看板用パーツ部材をご要望の場合 ➡ P.331・336

受注生産品　フリーサイズ

●軽量・組立簡単。アルミ製の看板土台フレーム。
●軽量なので取り付けラクラク。
●錆ないので壁面を汚しません。

コーナー用ジョイントL金具は付属しません。

中桟(25.5×30)
ジョイントL金具22W
(4ヶ)付き

※中桟はサイズによって標準本数付きます。追加や不要の場合はご指示ください。

直ジョイントパイプ金具

注意 この商品はフレーム部品です。
面板を別途ご用意ください。
また、設計・組立・加工・設置に十分ご配慮ください。

仕様

フレーム：アルミ押出材　アルマイト仕上
中　　桟：アルミ押出材　アルマイト仕上
付属部品：土台コーナー・ジョイントL金具22W(ビス付き)
　　取付アングル金具M(ビス付き)

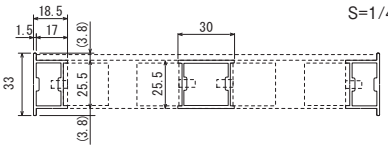

面板寸法=フレーム外寸法−4mm(ユトリ1mm)

セット方法

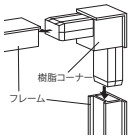

樹脂コーナーをフレームに取り付け、4辺を組み立てます。

フレームを継ぎ足す場合

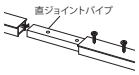

直ジョイントパイプをビスで固定します。

中桟を取り付ける場合

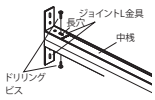

中桟の溝にジョイントL金具を仮固定します。

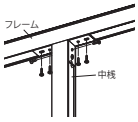

フレームに中桟を取り付けます。

アルミ複合板などの面板を、フレームにビス固定します。
(面板および固定用ビスは別途ご用意ください)

フリーサイズ対応商品は、サイズを自由に指示できます。
ご注文の際、外寸法 または 面板寸法 のどちらかを指定の上、サイズ(W×H)をご指示ください。タテでもヨコでも使えます。

注文品番

品番	カラー		サイズ			
670	C	KK	外寸法 / 面板寸法	W	×	H

代表サイズ価格表

よく使われる代表的な寸法を掲載しています。表記以外の寸法でも、ご要望に応じて一品から承ります。

	外寸法 W×H×D(mm)	面板寸法 w×h(mm)	本体価格	(税込価格)	重量(kg)	中桟本数(本) タテ	ヨコ
最大寸法	3600×1800×33	3596×1796	¥50,000	(¥55,000)	25.8	3	1
	2700× 900×33	2696× 896	¥21,500	(¥23,650)	10.8	2	0
	1800× 900×33	1796× 896	¥14,900	(¥16,390)	7.3	1	0
	1500× 600×33	1496× 596	¥ 9,800	(¥10,780)	4.1	0	0
	1200× 900×33	1196× 896	¥ 9,800	(¥10,780)	4.5	0	0
	3004×1224×33	3000×1220	¥32,100	(¥35,310)	15.6	3	0
	3004×1004×33	3000×1000	¥29,700	(¥32,670)	13.7	3	0
	2444×1224×33	2440×1220	¥24,400	(¥26,840)	12.4	2	0
	2004×1004×33	2000×1000	¥20,600	(¥22,660)	9.6	2	0
	1824× 914×33	1820× 910	¥18,600	(¥20,460)	8.6	2	0
最小寸法	250× 250×33	246× 246	¥ 6,100	(¥ 6,710)	1.2	0	0

面板、組み立て費用は価格に含んでおりません。
*重量は、3mmアルミ複合板を入れた場合の完成品重量になっています。

中桟標準本数

中桟はサイズによって標準本数付きます。追加や不要の場合はご指示ください。

代表サイズ　外寸法 W×H(mm)

3600×1800	2700×900	1800×900	1500×600	1200×900
3004×1224	3004×1004	2444×1224	2004×1004	1824×914

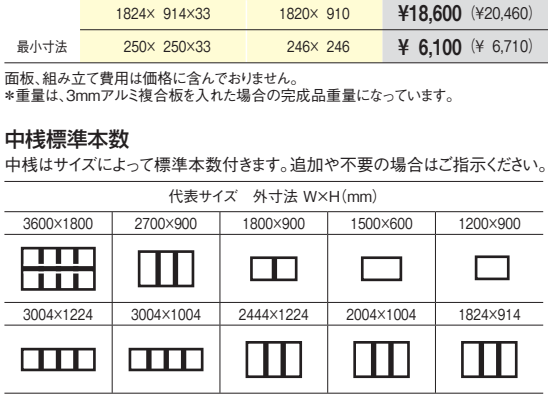

ご注意 組立キット商品について
●ご購入、図面指定に際しては、➡ P.386・389を必ずお読みください。
●取り付け工事は専門業者にご依頼ください。

ご注意
●屋外でご使用の場合、出力プリントは防水タイプをご使用ください。

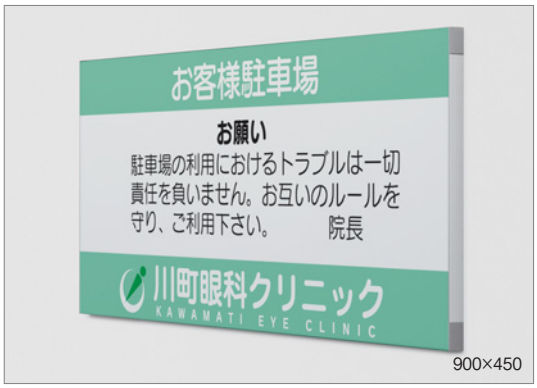

900×450

●表示価格は本体のみの価格です。(ソフト、文字デザイン、製作、取り付けは含みません。)　ソフトは参考イメージです、実在のものとは関係ありません。

土台フレーム 671KK

フレーム組立キット　屋外　▼設置方法　直付け

定尺の棒材・看板用パーツ部材をご要望の場合 ➡P.331・336

受注生産品 フリーサイズ

●看板土台フレーム、強度アップタイプ。
●自立看板や吊り下げ両面看板にも使えます。
●カバーフレームと合わせれば用途多彩。

コーナー用ジョイントL金具は付属しません。

中桟(25.5×30)
ジョイントL金具22W
(4ヶ)付き

※中桟はサイズによって標準本数付きます。追加や不要の場合はご指示ください。

直ジョイントパイプ金具

注意 この商品はフレーム部品です。
面板を別途ご用意ください。
また、設計・組立・加工・設置に十分ご配慮ください。

仕様

フレーム：アルミ押出材　アルマイト仕上
中　　桟：アルミ押出材　アルマイト仕上
付属部品：土台コーナー・ジョイント金具L22W(ビス付き)
　　取付アングル金具M(ビス付き)

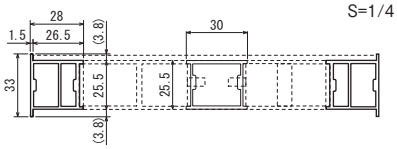

面板寸法=フレーム外寸法−4mm(ユトリ1mm)

セット方法

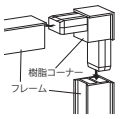

樹脂コーナーをフレームに取り付け、4辺を組み立てます。

フレームを継ぎ足す場合

直ジョイントパイプをビスで固定します。

中桟を取り付ける場合

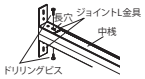

中桟の溝にジョイントL金具を仮固定します。

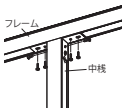

フレームに中桟を取り付けます。

アルミ複合板などの面板を、フレームにビス固定します。
(面板および固定用ビスは別途ご用意ください)

フリーサイズ対応商品は、サイズを自由に指示できます。
ご注文の際、外寸法 または 面板寸法 のどちらかを指定の上、サイズ(W×H)をご指示ください。タテでもヨコでも使えます。

注文品番

品番	カラー		サイズ			
671	C	KK	外寸法 / 面板寸法	W	×	H

代表サイズ価格表

よく使われる代表的な寸法を掲載しています。表記以外の寸法でも、ご要望に応じて一品から承ります。

	外寸法 W×H×D(mm)	面板寸法 w×h(mm)	本体価格	(税込価格)	重量 (kg)	中桟本数(本) タテ	ヨコ
最大寸法	3600×1800×33	3596×1796	¥54,900	(¥60,390)	27.1	3	1
	2700× 900×33	2696× 896	¥24,700	(¥27,170)	11.7	2	0
	1800× 900×33	1796× 896	¥17,400	(¥19,140)	7.9	1	0
	1500× 600×33	1496× 596	¥11,600	(¥12,760)	4.6	0	0
	1200× 900×33	1196× 896	¥11,600	(¥12,760)	5.0	0	0
	3004×1224×33	3000×1220	¥36,000	(¥39,600)	16.6	3	0
	3004×1004×33	3000×1000	¥33,400	(¥36,740)	14.6	3	0
	2444×1224×33	2440×1220	¥27,800	(¥30,580)	13.3	2	0
	2004×1004×33	2000×1000	¥23,500	(¥25,850)	10.3	2	0
	1824× 914×33	1820× 910	¥21,300	(¥23,430)	9.2	2	0
最小寸法	250× 250×33	246× 246	¥ 7,200	(¥ 7,920)	1.4	0	0

面板、組み立て費用は価格に含んでおりません。
＊重量は、3mmアルミ複合板を入れた場合の完成品重量になっています。

中桟標準本数

中桟はサイズによって標準本数付きます。追加や不要の場合はご指示ください。

代表サイズ　外寸法 W×H(mm)

3600×1800	2700×900	1800×900	1500×600	1200×900
3004×1224	3004×1004	2444×1224	2004×1004	1824×914

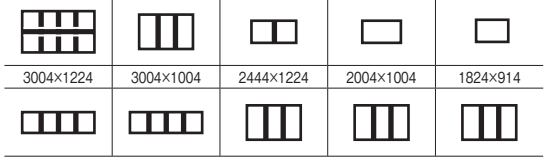

ご注意 組立キット商品について
●ご購入、図面指定に際しては、➡P.386・389を必ずお読みください。
●取り付け工事は専門業者にご依頼ください。

ご注意
●屋外でご使用の場合、出力プリントは防水タイプをご使用ください。

看板パーツ 673BB

屋外

組立キット商品をご利用いただけます。 673KK ➡ P.335

●アルミ製の看板用ベース部材、大型看板用。

看板のベースとなる基本部材

フレーム

注文品番 673 C BB

価格 ¥42,000(税込 ¥46,200)

L=4000　5本セット
(有効寸法L=3850)

アルミ押出材　アルマイト仕上

S=1/2

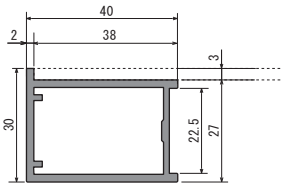

コーナー大

注文品番 土台用コーナー大

価格 ¥11,200(税込 ¥12,320)

20ヶセット

樹脂

S=1/4

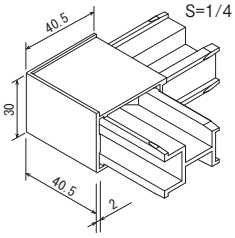

673組立時

直ジョイントパイプ

フレームを継ぎ足す場合

ジョイント金具大

注文品番 直ジョイントパイプ金具大

価格 ¥11,200(税込 ¥12,320)

20ヶセット
ビス80ヶ付き

アルミ押出材　アルマイト仕上

S=1/4

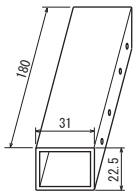

注文品番 直ジョイントパイプ型材大

価格 ¥34,800(税込 ¥38,280)

L=4000　5本セット
(有効寸法L=4000)

アルミ押出材
アルマイト仕上

S=1/4

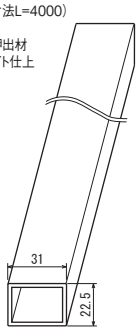

中桟を取り付ける場合

中桟大

注文品番 675 C BB

価格 ¥42,000(税込 ¥46,200)

L=4000　5本セット
(有効寸法L=4000)

アルミ押出材　アルマイト仕上

S=1/2

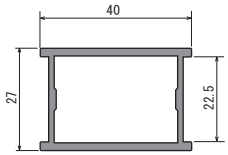

中桟ジョイント金具大

注文品番 ジョイントL金具22W

価格 ¥3,400(税込 ¥3,740)

20ヶセット
ビス付き

ステンレス

S=1/4

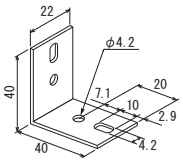

セット方法

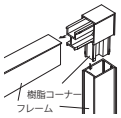

樹脂コーナーをフレームに取り付け、4辺を組み立てます。

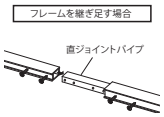

直ジョイントパイプをビスで固定します。

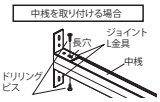

中桟の溝にジョイントL金具を仮固定します。

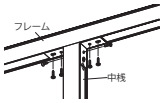

フレームに中桟を取り付けます。

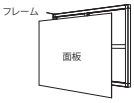

アルミ複合板などの面板を、フレームにビス固定します。
(面板および固定用ビスは別途ご用意ください)

ご注意

●加工業者様向けの看板パーツ部材です。
各種パーツを組み合わせてお使いください。

●表示価格は本体のみの価格です。(ソフト、文字デザイン、製作、取り付けは含みません。)

土台フレーム 673KK

フレーム組立キット　屋外　▼設置方法　直付け

定尺の棒材・看板用パーツ部材をご要望の場合 ➡P.334・336

受注生産品 フリーサイズ

●看板土台フレーム、大型看板用。
●大サイズ・長期掲出の看板におすすめ。
●片面フラットなのでキレイなフレームレス看板にもおすすめ。



コーナー用ジョイントL金具は付属しません。

中桟(27×40)
ジョイントL金具22W
(4ヶ)付き
※中桟はサイズによって標準本数付きます。追加や不要の場合はご指示ください。

直ジョイントパイプ金具大

注意 この商品はフレーム部品です。
面板を別途ご用意ください。
また、設計・組立・加工・設置に十分ご配慮ください。

仕様

フレーム：アルミ押出材　アルマイト仕上
中　　桟：アルミ押出材　アルマイト仕上
付属部品：土台コーナー・ジョイントL金具22W(ビス付き)
　　取付アングル金具M(ビス付き)

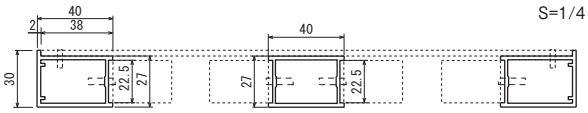

面板寸法=フレーム外寸法−5mm(ユトリ1mm)

セット方法

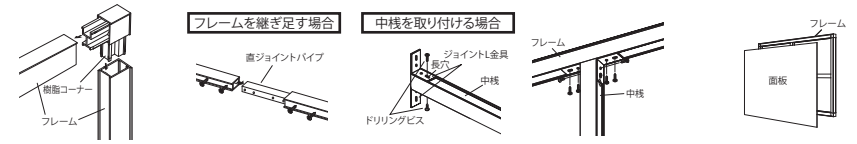

樹脂コーナーをフレームに取り付け、4辺を組み立てます。

直ジョイントパイプをビスで固定します。

中桟の溝にジョイントL金具を仮固定します。

フレームに中桟を取り付けます。

アルミ複合板などの面板を、フレームにビス固定します。(面板および固定用ビスは別途ご用意ください)

フリーサイズ対応商品は、サイズを自由に指示できます。
ご注文の際、外寸法 または 面板寸法 のどちらかを指定の上、サイズ(W×H)をご指示ください。

注文品番

品番	カラー		サイズ			
673	C	KK	外寸法 / 面板寸法	W	×	H

代表サイズ価格表

よく使われる代表的な寸法を掲載しています。表記以外の寸法でも、ご要望に応じて一品から承ります。

	外寸法 W×H×D(mm)	面板寸法 w×h(mm)	本体価格	(税込価格)	重量(kg)	中桟本数(本) タテ	ヨコ
最大寸法	3600×1800×30	3595×1795	¥69,400	(¥76,340)	28.3	3	1
	2700× 900×30	2695× 895	¥32,700	(¥35,970)	12.4	2	0
	1800× 900×30	1795× 895	¥23,200	(¥25,520)	8.4	1	0
	1500× 600×30	1495× 595	¥15,900	(¥17,490)	5.1	0	0
	1200× 900×30	1195× 895	¥15,900	(¥17,490)	5.6	0	0
	3005×1225×30	3000×1220	¥46,500	(¥51,150)	18.9	3	0
	3005×1005×30	3000×1000	¥43,200	(¥47,520)	16.4	3	0
	2445×1225×30	2440×1220	¥36,600	(¥40,260)	15.3	2	0
	2005×1005×30	2000×1000	¥30,800	(¥33,880)	11.5	2	0
	1825× 915×30	1820× 910	¥28,000	(¥30,800)	10.1	2	0
最小寸法	250× 250×30	245× 245	¥ 9,900	(¥10,890)	1.9	0	0

面板、組み立て費用は価格に含んでおりません。
＊重量は、3mmアルミ複合板を入れた場合の完成品重量になっています。

中桟標準本数

中桟はサイズによって標準本数付きます。追加や不要の場合はご指示ください。

代表サイズ　外寸法 W×H(mm)

3600×1800	2700×900	1800×900	1500×600	1200×900
3005×1225	3005×1005	2445×1225	2005×1005	1825×915

ご注意 組立キット商品について
●ご購入、図面指定に際しては、➡P.386・389を必ずお読みください。
●取り付け工事は専門業者にご依頼ください。

ご注意
●屋外でご使用の場合、出力プリントは防水タイプをご使用ください。

3600×1800

看板パーツ 670・671・673用金具

屋外

●看板用、便利パーツ。
●取付金具や補強金具。
●670、671、673と合わせてお使いください。

看板の補助部材

吊り下げ金具

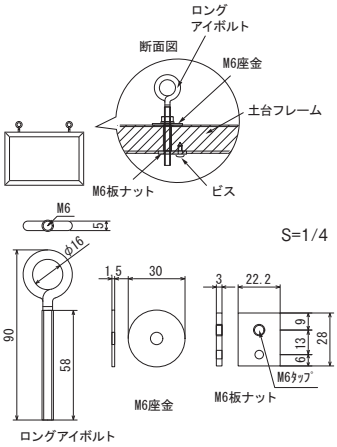

注文品番 ロングアイボルトセット

価格 **¥3,600**(税込 ¥3,960)

ロングアイボルトM6：ステンレス　2ヶ
M　6　座　金：ステンレス　2ヶ
M 6 板 ナ ット：ステンレス　2ヶ
ドリリングビスナベ：ステンレス　2ヶ
荷　　重：0.49kN(50kgf)／1ヶ

パネル連結金具



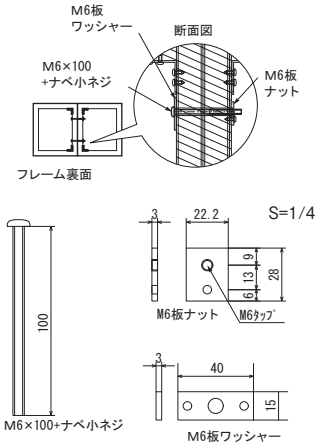

注文品番 パネル連結金具セット

価格 **¥1,000**(税込 ¥1,100)

M6ナベ小ネジ：スチールユニクロメッキ仕上　2ヶ
M6板ワッシャー：スチールクロメイトメッキ仕上　2ヶ
M 6 板 ナ ット：ステンレス　2ヶ
ドリリングビスナベ：ステンレス　2ヶ

取付金具



注文品番 取付アングル型材M

価格 **¥38,400**(税込 ¥42,240)

L=4000　5本セット
(有効寸法L=3850)

アルミ押出材　アルマイト仕上

S=1/8

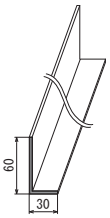

注文品番 取付アングル金具Mセット

価格 **¥8,400**(税込 ¥9,240)

20ヶセット
ビス40ヶ付き

アルミ押出材　アルマイト仕上

S=1/8

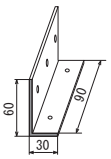

取付金具



注文品番 W型壁付金具セット

価格 **¥2,200**(税込 ¥2,420)

W　型　金　具：ステンレス 2ヶセット
4×13 ドリリングナベ：ステンレス
4×20 トラスタッピングビス：ステンレス

S=1/4

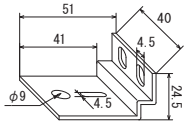

取付金具





注文品番 コーナー三角板セット

価格 **¥5,300**(税込 ¥5,830)

三　角　板：アルミ、4枚セット
4×16 ドリリングビス皿：ステンレス
4×20 トラスタッピングビス：ステンレス

S=1/8

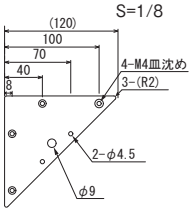

●表示価格は本体のみの価格です。(ソフト、文字デザイン、製作、取り付けは含みません。)

自立柱 591KK

フレーム組立キット　屋外　受注生産品 オーダー規格

●自立看板用の柱部材。
●おしゃれなアール形状でサインにもおすすめ。

アンカー部

コーナー部

注意
この商品はフレーム部品です。
パネルを別途ご用意ください。
また、設計・組立・加工・設置に十分ご配慮ください。

注文品番

品番	カラー	タイプ	サイズ	本体価格	(税込価格)	外寸法	重量(kg)
591	C DB	KK	2700	¥77,600	(¥85,360)	L2700(地上高2100用)	11.7／2本
			2300	¥69,900	(¥76,890)	L2300(地上高1800用)	10.0／2本
			2000	¥64,100	(¥70,510)	L2000(地上高1500用)	8.7／2本
			1600	¥56,300	(¥61,930)	L1600(地上高1200用)	7.0／2本
			1200	¥48,500	(¥53,350)	L1200(地上高 900用)	5.2／2本

特注サイズできます
最大サイズ:
L2800
最小サイズ:
L1000

仕様
フレーム:アルミ押出材　アルマイト仕上　2本組
フ　タ:ステンレス

S=1/4

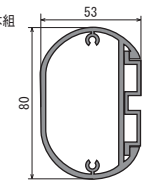

スペック図面➡P.382

ご注意　組立キット商品について
●ご購入、図面指定に際しては、➡P.387を必ずお読みください。
●取り付け工事は専門業者にご依頼ください。

ご注意
●柱は埋め込み式です。基礎の施行は現場状況に応じて決めてください。

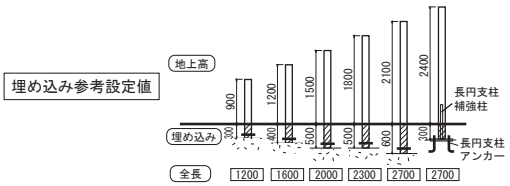

オプション


長円支柱アンカー(2ヶ)
¥20,000(税込¥22,000)

長円支柱補強柱(2ヶ)
¥13,000(税込¥14,300)



自立柱用パネル取付金具(4ヶ)
¥1,900(税込¥2,090)
※取り付けるパネルにより個数等、異なります。
1台に1セット以上で取り付けてください。
詳しくはお問い合わせください。