

# ディスプレイフレーム 536KK



屋内

受注生産品  
フリーサイズ

- 組み立て・パネル交換がラクラクのハッポーパネル専用の簡易フレーム。
- コーナーアールとシンプルなデザインが特長の定番フレーム。
- AP掛け金具で複数展示や掛け替えもラクラク。

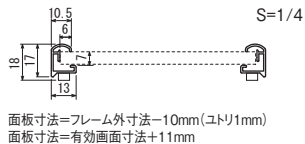


**注意** この商品はフレーム部品です。  
面版を別途ご用意ください。  
また、設計・組立・加工・設置に十分ご配慮ください。

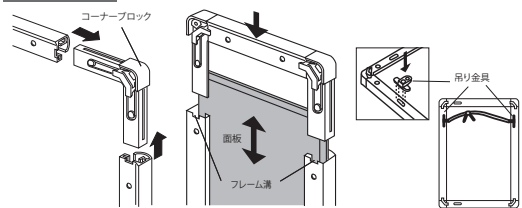
### 仕様

フレーム：アルミ押出材（ステン）アルマイト仕上  
（ブラック）ツヤ無しアルマイト仕上  
（木目）木目シート貼り仕上

コーナー：樹脂  
付属部品：樹脂吊り金具・吊りひも・樹脂コーナー金具



### セット方法

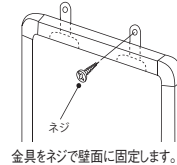


フレームにコーナーブロックを差し込み、3辺を組み立てます。しっかりと押し込んで確実にロックしてください。

開いた1辺から面版をスライドして入れ、残り1辺を組みます。

付属の吊り具をフレーム裏面の穴にはめ、上方向にスライドしてロックし、ひもを取り付けます。

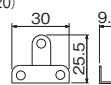
ネジで直掛け固定する場合は、別売のAP掛け金具M-5019が便利です。



注文品番 **M-5019** → P.364

価格 ¥200(税込 ¥220)

材質：ステンレス  
付属品：ネジ  
入数：1袋2ヶ入  
\*荷重について  
壁面の状況により異なります。



### 金具を隠したい場合



フリーサイズ対応商品は、サイズを自由に指示できます。

ご注文の際、**外寸法** または **面版寸法** のどちらかを指定の上、サイズ(W×H)をご指示ください。タテでもヨコでも使えます。

品番		カラー		注文品番		サイズ	
536	S	WD	KK	外寸法	W	×	H
	面版寸法						

### 代表サイズ価格表

よく使われる代表的な寸法を掲載しています。表記以外の寸法でも、ご要望に応じて一品から承ります。

	外寸法 W×H×D(mm)	面版寸法 w×h(mm)	本体価格 (税込価格)	有効画面寸法 (mm)	重量 (kg)	
最大寸法	1200× 900×17	1190× 890	¥6,900 (¥7,590)	1179× 879	1.0	
	900× 600×17	890× 590	¥5,300 (¥5,830)	879× 579	0.6	
	450× 600×17	440× 590	¥4,100 (¥4,510)	429× 579	0.4	
(B1用)	738×1040×17	728×1030	¥6,400 (¥7,040)	717×1019	0.8	
	(B2用)	525× 738×17	515× 728	¥5,000 (¥5,500)	504× 717	0.5
	(B3用)	374× 525×17	364× 515	¥3,900 (¥4,290)	353× 504	0.3
	(A0用)	1199× 851×17	1189× 841	¥6,900 (¥7,590)	1178× 830	1.0
	(A1用)	604× 851×17	594× 841	¥5,500 (¥6,050)	583× 830	0.6
	(A2用)	430× 604×17	420× 594	¥4,400 (¥4,840)	409× 583	0.4
	(A3用)	307× 430×17	297× 420	¥3,600 (¥3,960)	286× 409	0.3
最小寸法	160× 160×17	150× 150	¥2,700 (¥2,970)	139× 139	0.1	

面版、組み立て費用は価格に含んでおりません。  
\*重量は、ハッポーを入れた場合の完成品重量になっています。

