# 装飾化粧用
# ディスプレイフレーム

## 組立キット

サイズ自由、短納期、お手頃価格、豊富なデザインバリエーション

### 組み立て手順

**530の場合**

キット内容の写真は
S(ステン)色です

梱包を開いた状態

組み立てから完成までの写真は
BE(ベージュ)色です

コーナーをLブロックで組み合わせ
ドライバーでネジ締めします。



裏からパネルをセットして完成。

**533の場合**

キット内容の写真は
S(ステン)色です

梱包を開いた状態

組み立てから完成までの写真は
BE(ベージュ)色です

コーナーをLブロックで組み合わせ
ドライバーでネジ締めします。

裏からパネルをセットし厚み調整金具
をビス止めして完成。

### 取り付けについて

**533**

付属のアルミアングル吊りを使って、壁掛けや吊り下げてお使いください。

**530**

しっかり取り付けたい場合は、
オプションの壁面取付アングルをお
求めください。(金具やフレームに穴
あけが必要です)



吊り金具とひもは付属しますが、直
付けする場合はオプションの壁面
取付アングルをお求めください。(金
具やフレームに穴あけが必要です)

ディスプレイフレームは、加工業者様向けのパネル用化粧部材フレームです。3mmのアルミ複合板や5～7mmのハッポーパネルで製作した解説POPやメニュー、イメージパネルなどの仕上げに最適です。フレームはご注文をいただいてからオーダーでご要望のサイズにカットし(フリーサイズ)フレーム枠のみの状態(組立てキット)で出荷します。お客様で組み立て、お手元のパネルをセットしてもらえば完成です。

# ディスプレイフレーム 536KK

フレーム組立キット　屋内　受注生産品　フリーサイズ

●組み立て・パネル交換がラクラクのハッポーパネル専用の簡易フレーム。
●コーナーアールとシンプルなデザインが特長の定番フレーム。
●AP掛け金具で複数展示や掛け替えもラクラク。

裏側

**注意** この商品はフレーム部品です。
面板を別途ご用意ください。
また、設計・組立・加工・設置に十分ご配慮ください。

## 仕様

フレーム：アルミ押出材（ステン）アルマイト仕上
（ブラック）ツヤ無しアルマイト仕上
（木目）木目シート貼り仕上
コーナー：樹脂
付属部品：樹脂吊り金具・吊りひも・樹脂コーナー金具




面板寸法＝フレーム外寸法−10mm（ユトリ1mm）
面板寸法＝有効画面寸法＋11mm

## セット方法

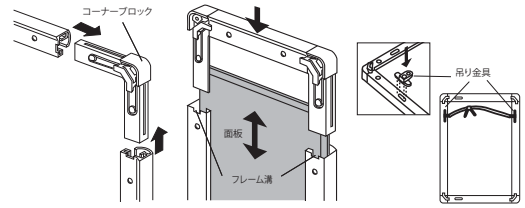


フレームにコーナーブロックを差し込み、3辺を組み立てます。（しっかりと押し込んで確実にロックしてください）

開いた1辺から面板をスライドして入れ、残り1辺を組みます。

付属の吊り具をフレーム裏面の穴にはめ、上方向にスライドしてロックし、ひもを取り付けます。

ネジで直掛け固定する場合は、別売のAP掛け金具M-5019が便利です。

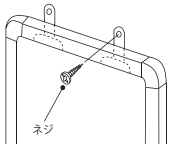


金具をネジで壁面に固定します。

**注文品番** M-5019 ➡P.364

価格 ¥200（税込 ¥220）
材　質：ステンレス
付属品：ネジ
入　数：1袋2ヶ入

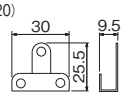


＊荷重について
壁面の状況により異なります。

**金具を隠したい場合**

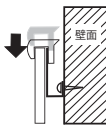


裏面のフレームと裏板のすき間に金具を差し込んで掛けます。

フリーサイズ対応商品は、サイズを自由に指示できます。
ご注文の際、外寸法 または 面板寸法 のどちらかを指定の上、サイズ（W×H）をご指示ください。タテでもヨコでも使えます。

**注文品番**

| 品番 | カラー | | サイズ | | | |
|---|---|---|---|---|---|---|
| 536 | S<br>WD<br>K | KK | 外寸法<br>面板寸法 | W | × | H |

## 代表サイズ価格表

よく使われる代表的な寸法を掲載しています。表記以外の寸法でも、ご要望に応じて一品から承ります。

| | 外寸法 W×H×D（mm） | 面板寸法 w×h（mm） | 本体価格 | （税込価格） | 有効画面寸法（mm） | 重量（kg） |
|---|---|---|---|---|---|---|
| 最大寸法 | 1200× 900×17 | 1190× 890 | ¥6,900 | （¥7,590） | 1179× 879 | 1.0 |
| | 900× 600×17 | 890× 590 | ¥5,300 | （¥5,830） | 879× 579 | 0.6 |
| | 450× 600×17 | 440× 590 | ¥4,100 | （¥4,510） | 429× 579 | 0.4 |
| | （B1用）738×1040×17 | 728×1030 | ¥6,400 | （¥7,040） | 717×1019 | 0.8 |
| | （B2用）525× 738×17 | 515× 728 | ¥5,000 | （¥5,500） | 504× 717 | 0.5 |
| | （B3用）374× 525×17 | 364× 515 | ¥3,900 | （¥4,290） | 353× 504 | 0.3 |
| | （A0用）1199× 851×17 | 1189× 841 | ¥6,900 | （¥7,590） | 1178× 830 | 1.0 |
| | （A1用）604× 851×17 | 594× 841 | ¥5,500 | （¥6,050） | 583× 830 | 0.6 |
| | （A2用）430× 604×17 | 420× 594 | ¥4,400 | （¥4,840） | 409× 583 | 0.4 |
| | （A3用）307× 430×17 | 297× 420 | ¥3,600 | （¥3,960） | 286× 409 | 0.3 |
| 最小寸法 | 160× 160×17 | 150× 150 | ¥2,700 | （¥2,970） | 139× 139 | 0.1 |

面板、組み立て費用は価格に含んでおりません。
＊重量は、ハッポーを入れた場合の完成品重量になっています。

# ディスプレイフレーム 530KK

フレーム組立キット　屋内　受注生産品　フリーサイズ

●ハッポーパネル専用の化粧フレーム。
●博物館などの案内パネルや飲食店のメニューにおすすめ。
●パネル交換がラクラク。厚み（5〜7mm対応）の調整機構付き。



スライドする面板押さえ

**注意** この商品はフレーム部品です。
面板を別途ご用意ください。
また、設計・組立・加工・設置に十分ご配慮ください。

## 仕様

フレーム：アルミ押出材（ステン）アルマイト仕上
（ベージュ・ブラック）木目シート貼り仕上
付属部品：吊り金具・吊りひも・コーナー金具

面板寸法＝フレーム外寸法−14mm（ユトリ1mm）
面板寸法＝有効画面寸法＋16mm

## オプション

壁面取付アングル（2×15×30）（4ヶ）
**L=200の場合**
**¥2,100**（税込¥2,310）
※長さをご指示ください。（L=200〜）

## セット方法

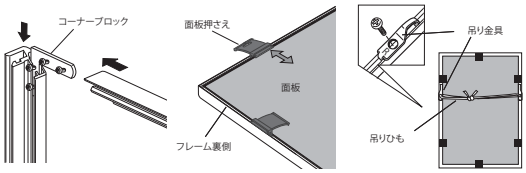


フレームにコーナーブロックを差し込み、4辺を組み立てます。

用意した面板をフレーム裏側からはめ込み、面板押さえを図のようにスライドして固定します。

吊り金具をフレームに取り付け、吊りひもをかけます。

フリーサイズ対応商品は、サイズを自由に指示できます。
ご注文の際、外寸法 または 面板寸法 のどちらかを指定の上、サイズ（W×H）をご指示ください。タテでもヨコでも使えます。

**注文品番**

| 品番 | カラー | | サイズ | | | |
|---|---|---|---|---|---|---|
| 530 | S<br>BE<br>K | KK | 外寸法<br>面板寸法 | W | × | H |

B2

## 代表サイズ価格表

よく使われる代表的な寸法を掲載しています。表記以外の寸法でも、ご要望に応じて一品から承ります。

| | 外寸法 W×H×D（mm） | 面板寸法 w×h（mm） | 本体価格 | （税込価格） | 有効画面寸法（mm） | 重量（kg） |
|---|---|---|---|---|---|---|
| 最大寸法 | 1200× 900×16 | 1186× 886 | ¥9,000 | （¥ 9,900） | 1170× 870 | 1.2 |
| | 900× 600×16 | 886× 586 | ¥6,900 | （¥ 7,590） | 870× 570 | 0.8 |
| | 450× 600×16 | 436× 586 | ¥5,400 | （¥ 5,940） | 420× 570 | 0.5 |
| | （B1用）742×1044×16 | 728×1030 | ¥8,300 | （¥ 9,130） | 712×1014 | 1.0 |
| | （B2用）529× 742×16 | 515× 728 | ¥6,500 | （¥ 7,150） | 499× 712 | 0.6 |
| | （B3用）378× 529×16 | 364× 515 | ¥5,000 | （¥ 5,500） | 348× 499 | 0.4 |
| | （A0用）1203× 855×16 | 1189× 841 | ¥9,400 | （¥10,340） | 1173× 825 | 1.2 |
| | （A1用）608× 855×16 | 594× 841 | ¥7,200 | （¥ 7,920） | 578× 825 | 0.7 |
| | （A2用）434× 608×16 | 420× 594 | ¥5,800 | （¥ 6,380） | 404× 578 | 0.5 |
| | （A3用）311× 434×16 | 297× 420 | ¥4,700 | （¥ 5,170） | 281× 404 | 0.3 |
| 最小寸法 | 260× 260×16 | 246× 246 | ¥3,600 | （¥ 3,960） | 230× 230 | 0.2 |

面板、組み立て費用は価格に含んでおりません。
＊重量は、ハッポーを入れた場合の完成品重量になっています。

B2

B2



●表示価格は本体のみの価格です。（ソフト、文字デザイン、製作、取り付けは含みません。）　ソフトは参考イメージです、実在のものとは関係ありません。

# ディスプレイフレーム 533KK

フレーム組立キット　屋内　受注生産品　フリーサイズ

●ハッポー・アルミ複合板兼用フレーム。
●パネルを引きたてるシンプルデザイン、中サイズ用。
●パネル交換がラクラク。厚み（3〜9mm対応）の調整機構付き。

アルミアングル吊り

厚み調整金具

**注意**　この商品はフレーム部品です。
面板を別途ご用意ください。
また、設計・組立・加工・設置に十分ご配慮ください。

## 仕様

フレーム：アルミ押出材（ステン）アルマイト仕上
（ベージュ・ブラック）木目シート貼り仕上
付属部品：アルミアングル吊り・厚み調整金具・コーナー金具・金具用ビス

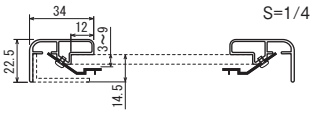


面板寸法＝フレーム外寸法−45mm（ユトリ1mm）
面板寸法＝有効画面寸法＋23mm

## オプション

壁面取付アングル（2×15×30）（4ヶ）
**L=200の場合**
**¥2,100**（税込¥2,310）
※長さをご指示ください。（L=200〜）

## セット方法

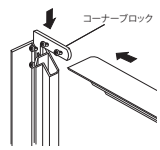


フレームにコーナーブロックを差し込み、4辺を組み立てます。

フレーム裏側から面板をはめ込みます。

厚み調整金具をフレーム溝に図のように差し込みビスで止めます。

フレームのガイドライン上に付属のビスを打って固定します。

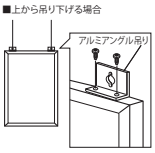


アルミアングル吊りを、フレーム側面外側に取り付けビス止めします。

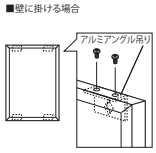


アルミアングル吊りをフレーム側面内側に取り付け、フレーム側面外側からビス止めします。

**ご注意**　組立キット商品について
●ご購入、図面指定に際しては、➡P.386・389を必ずお読みください。
●取り付け工事は専門業者にご依頼ください。

フリーサイズ対応商品は、サイズを自由に指示できます。
ご注文の際、外寸法 または 面板寸法 のどちらかを指定の上、サイズ（W×H）をご指示ください。タテでもヨコでも使えます。

**注文品番**

| 品番 | カラー | | サイズ | | | |
|---|---|---|---|---|---|---|
| 533 | S<br>BE<br>K | KK | 外寸法<br>面板寸法 | W | × | H |

## 代表サイズ価格表

よく使われる代表的な寸法を掲載しています。表記以外の寸法でも、ご要望に応じて一品から承ります。

| | 外寸法 W×H×D(mm) | 面板寸法 w×h(mm) | 本体価格 | （税込価格） | 有効画面寸法 (mm) | 重量 (kg) |
|---|---|---|---|---|---|---|
| 最大寸法 | 2400×1200×22.5 | 2355×1155 | ¥27,300 | (¥30,030) | 2332×1132 | 8.9 |
| | 1800× 900×22.5 | 1755× 855 | ¥20,500 | (¥22,550) | 1732× 832 | 5.5 |
| | 1200× 900×22.5 | 1155× 855 | ¥15,900 | (¥17,490) | 1132× 832 | 3.9 |
| | 900× 600×22.5 | 855× 555 | ¥11,400 | (¥12,540) | 832× 532 | 2.4 |
| | (B0用)1501×1075×22.5 | 1456×1030 | ¥20,500 | (¥22,550) | 1433×1007 | 5.4 |
| | (B1用) 773×1075×22.5 | 728×1030 | ¥14,400 | (¥15,840) | 705×1007 | 3.2 |
| | (B2用) 560× 773×22.5 | 515× 728 | ¥10,600 | (¥11,660) | 492× 705 | 2.0 |
| | (B3用) 409× 560×22.5 | 364× 515 | ¥ 9,900 | (¥10,890) | 341× 492 | 1.4 |
| | (A0用)1234× 886×22.5 | 1189× 841 | ¥16,700 | (¥18,370) | 1166× 818 | 4.0 |
| | (A1用) 639× 886×22.5 | 594× 841 | ¥12,100 | (¥13,310) | 571× 818 | 2.4 |
| | (A2用) 465× 639×22.5 | 420× 594 | ¥ 9,900 | (¥10,890) | 397× 571 | 1.6 |
| | (A3用) 342× 465×22.5 | 297× 420 | ¥ 9,900 | (¥10,890) | 274× 397 | 1.1 |
| | 2045×1045×22.5 | 2000×1000 | ¥24,200 | (¥26,620) | 1977× 977 | 6.9 |
| | 1865× 955×22.5 | 1820× 910 | ¥22,000 | (¥24,200) | 1797× 887 | 5.9 |
| 最小寸法 | 260× 260×22.5 | 215× 215 | ¥ 9,900 | (¥10,890) | 192× 192 | 0.7 |

面板、組み立て費用は価格に含んでおりません。
＊重量は、ハッポーを入れた場合の完成品重量になっています。



●表示価格は本体のみの価格です。（ソフト、文字デザイン、製作、取り付けは含みません。）　ソフトは参考イメージです、実在のものとは関係ありません。