

NEW

パーティション


4400・4402・4403
4404・4405・4406

屋内




受注生産品
オーダー規格

- 簡易タイプのパーティション。ポール・ベースとパネルを組み合わせるタイプ。
- パネルの色パターンが豊富なので、各シーンやイメージに合わせて使えます。
- ブラックポール・ベースのシャープでインパクトのあるデザイン、シックでおしゃれに仕切れます。



4400 K H1900 4本 / 4403 K-34 900×600 9枚



4400 K H1600 4本 / 4406 K-62 900×600 6枚 / 4403 K-34 900×300 3枚

H1900
4400 K
H1900 2本
4403 K-34
900×600 3枚



H1600
4400 K
H1600 2本
4406 K-62
900×600 2枚
4403 K-34
900×300 1枚



H1300
4400 K
H1300 2本
4404 K-41
900×600 1枚
4402 K-23
900×600 1枚



パネルは柱ポールの溝に上から差し込んでセット



溝はポール4面にあるので直線、L字、T字、十字にパネルをセットできます



スリムでシンプルなベース

H800
4400 K
H800 2本
4405 K-51
900×600 1枚



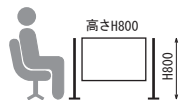
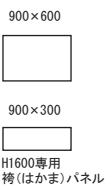
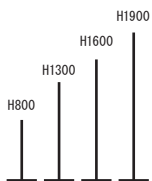
H1300
4400 K
H1300 2本
4404 K-41
900×600 1枚
4402 K-23
900×600 1枚



艶消しアクリルのパネルのすけ方は、向こう側が半透明の状態になります。

パーティションはポール・ベースとパネルを組み合わせるタイプ。

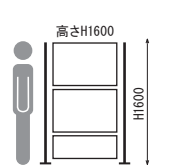
ポール・ベースの種類 パネルの種類 ポール・ベースの高さに合わせて、パネルの枚数が変わります。



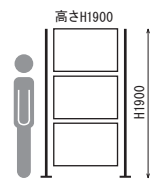
H800ポール・ベース 2本 900×600/パネル 1枚 座っても見える仕切り板



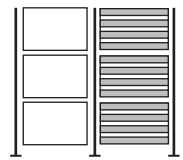
H1300ポール・ベース 2本 900×600/パネル 2枚 座った際、目線がかくれる高さ



H1600ポール・ベース 2本 900×600/パネル 2枚 900×300/パネル 1枚 立った際、見える高さ

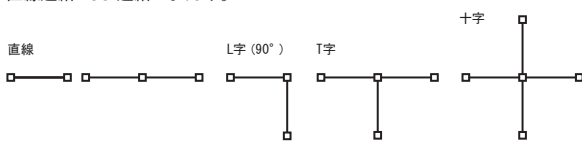


H1900ポール・ベース 2本 900×600/パネル 3枚 立っても頭がかくれる高さ



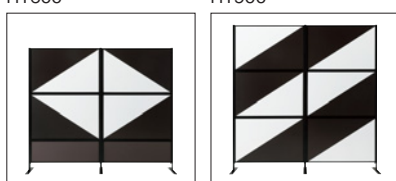
*成人の平均身長 男性171cm 女性158cm、イラストは身長165cmで表記しています。

パーティションの連結方法 直線連結が90°連結になります。

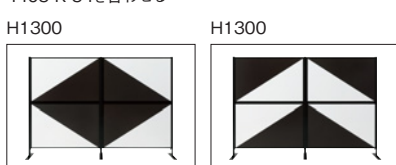


直線での使用はH800、H1300以外避けてください。

4405 K-51 艶消しアクリル黒三角柄の組み合わせ例 H1600 H1900



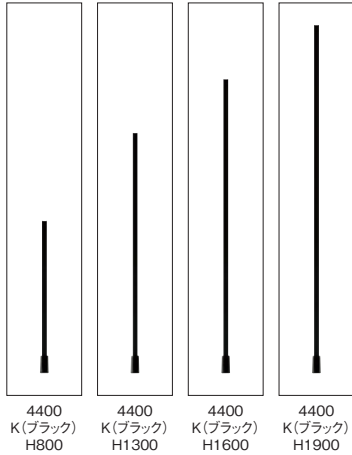
4403 K-34を合わせる




4403 K-34 900×600 15枚 / 4400 K H1900 6本

●表示価格は本体のみの価格です。(組立て、設置は含まれません。)

ポールベース 詳細 → P.264



パネル 詳細 → P.264・403



ポールH1600専用の袴(はかま)パネル
上部のナチュラルは別のパネルです

※写真のパネルはセットイメージがわかるようにポールにセットしていますが、パネル商品にポールは付属しません。
別途お求めください。

ポール・ベース

注文品番			本体価格 (税込価格)	外寸法 W×H×D (mm)	重量 (kg)
品番	カラー	サイズ			
4400	K	H 800	¥ 9,000 (¥ 9,900)	50× 809×400	1.3
		H1300	¥10,000 (¥11,000)	50×1309×400	1.6
		H1600	¥11,000 (¥12,100)	50×1609×400	1.7
		H1900	¥12,000 (¥13,200)	50×1909×400	1.9

パネル

注文品番			本体価格 (税込価格)	面版寸法 (mm)	外寸法 W×H×D (mm)	有効画面寸法 (mm)	重量 (kg)
品番	カラー	サイズ					
4402	K-22	900×600	¥13,000 (¥14,300)	880×580	900×600×15	862×562	2.0
	K-23	900×600	¥13,000 (¥14,300)	880×580	900×600×15	862×562	2.0
4403	K-34	900×600	¥13,000 (¥14,300)	880×580	900×600×15	862×562	2.0
	K-34	900×300	¥ 9,000 (¥ 9,900)	880×280	900×300×15	862×262	1.2
4404	K-41	900×600	¥15,000 (¥16,500)	880×580	900×600×15	862×562	2.5
4405	K-51	900×600	¥29,000 (¥31,900)	880×580	900×600×15	862×562	2.5
4406	K-62	900×600	¥28,000 (¥30,800)	880×580	900×600×15	862×562	2.9

規格サイズのみ
となります

仕様 4400

ポール: アルミ押出材 ツヤ無しアルマイト仕上
ベース: スチール塗装仕上(ブラック)
組立式

規格サイズのみ
となります

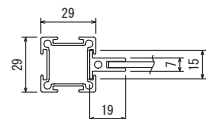
仕様 4402・4403・4404・4405・4406

パネル枠: アルミ押出材 ツヤ有りアルマイト仕上
面版: 4402 K-22:3mmMDFボード両面木目シート貼り(木目ナチュラル)
4402 K-23:3mmMDFボード両面木目シート貼り(木目セピア)
4403 K-34:3mmMDFボード両面化粧シート貼り(ブラック)
4404 K-41:3mm艶消しアクリル
4405 K-51:3mm艶消しアクリルUV印刷

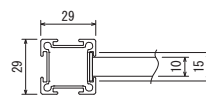
仕様 4406

ルーバー部: 4406 K-62:アルミ押出材 木目シート貼り仕上(木目ナチュラル)
側面部: スチール塗装仕上
組立式

4400・4401~4404 S=1/4

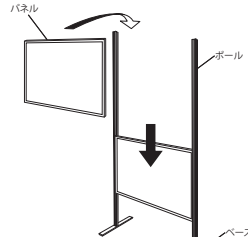


4400・4406



スペック図面 → P.382・383

セット方法



ポールを立てて、ポールの溝に
パネルをスライドさせます。

ご注意

- 「取り扱い上のご注意」をご参照ください。 → P.386
- 転倒防止の為、H1900、H1600の高さがあるものは、一直線のみで使わず、L字、T字、十字に連結設置してご使用ください。