

# サインスタンド 2701

屋内

両面



スタンド

▼設置方法 ▼セット方法



メンテナンスについて


⇒ P.390

規格

- スライドセット式の両面サインスタンド。
- 誘導・案内の定番アイテム。
- 公共施設からオフィスや店舗まで幅広くお使いいただけます。



特注仕様 詳細⇒P.397

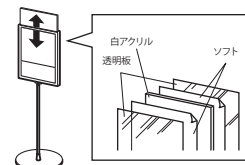


特注にてベースとポール、フレームを黒色に塗装できます  
※特注仕様の価格はお問い合わせください。

オプション 詳細⇒P.407-406



セット方法



中身をスライドして取り出し、ソフトをセットします。

ご注意

- 「取り扱い上のご注意」をご参照ください。⇒ P.386
- ゆるみ防止のため、ボールとベースの固定に固着剤付きネジを使用していますので、いったんネジを締めるとはずしにくくなります。

注文品番			本体価格 (税込価格)	面板寸法 w×h(mm)	外寸法 W×H×D(mm)	有効画面寸法 (mm)	重量 (kg)
品番	カラー	サイズ					
2701	S	A4タテ	¥20,100 (¥22,110)	210×297	300×1184×300	197×284	4.6
		A4ヨコ	¥20,100 (¥22,110)	297×210	312×1097×300	284×197	4.6
		A3タテ	¥21,600 (¥23,760)	297×420	312×1307×300	284×407	5.1
		A3ヨコ	¥21,600 (¥23,760)	420×297	435×1184×300	407×284	5.1
		297×297	¥20,700 (¥22,770)	297×297	312×1184×300	284×284	4.9

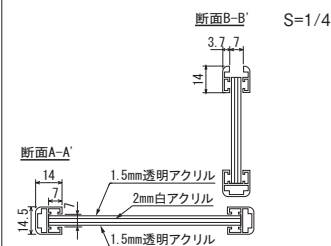
特注サイズ  
できます

面板寸法のみの特注となります

最大サイズ:  
面板寸法 420×420  
最小サイズ:  
面板寸法 200×200

仕様

フレーム: アルミ押出材 アルマイト仕上  
面 板: 1.5mm透明アクリル2枚 / 2mm白アクリル1枚  
ポ ール: スチールクロムメッキ仕上  
ベ ース: ステンレスヘアライン仕上 / スチールメッキ仕上  
組立式



最もスタンダードなワンポール両面サインスタンド。  
表示面はプリント出力した紙をはさみ込んでセットするだけ。  
オフィス、公共施設、店舗などの案内にお使いください。



S=1/50

