

NEW

フロアスタンド 2832

屋内

▼設置方法 ▼セット方法



規格

- 1台でタテ・ヨコ切替え、高さ調整・角度調整可能。
- お手頃価格と充実の機能が魅力。
- おしゃれなインテリア調フレームが特徴。



ポールの伸縮が可能です




タテ・ヨコの切り替え、角度を調節することができます



オプション 詳細→P.407



丸ウエイト1ボールC(1.8kg)
¥5,700(税込¥6,270)



オプションウエイトセット
使用時

セット方法



裏板押さえを回転させてフレームを取りはずします。



裏板と透明板の間にソフトをはさみフレームをセットします。

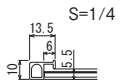
ご注意

- 「取り扱い上のご注意」をご参照ください。→P.386
- 直射日光下では、熱により透明板が変形することがあります。設置場所にご注意ください。
- ゆるみ防止のため、ボールとベースの固定に固着剤付きネジを使用していますので、いったんネジを締めるとはずしにくくなります。

規格サイズのみとなります

仕様

フレーム：アルミ押出材 アルマイト仕上
面 板：0.5mm透明PET / 3mmアルミ複合板
ポ ール：アルミ押出材 アルマイト仕上
ベ ース：スチール塗装仕上
組立式



注文品番			本体価格 (税込価格)	用紙寸法 w×h(mm)	外寸法 W×H×D(mm)	有効画面寸法 (mm)	重量 (kg)
品番	カラー	サイズ					
2832	C	A4	¥12,600 (¥13,860)	A4(210×297)	360×939~1438×360	202×288	2.9
		A3	¥13,500 (¥14,850)	A3(297×420)	438×982~1500×360	289×411	

※パネル部分は、タテ・ヨコ切替え、高さ、角度調整が自由に行えます。

フレームタイプのシンプルなポールスタンド。
ポールの高さを調節して使えます。
コスト的にも手頃です。



A4

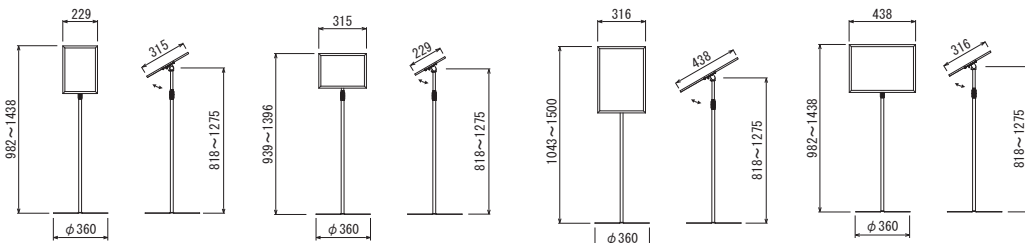


A3



A3

S=1/50



A3 / 丸ウエイト1ボールC