

# フロアスタンド 217

屋内

▼設置方法 ▼セット方法



メンテナンスについて

➡P.390

規格

- オープンフレームタイプのメッセージスタンド。
- 用紙(A3)はさみ込み式。高さ・角度の調整が可能。
- 総合受付などでの案内におすすめ。



○S(ステン)

A3ヨコ




角度や高さを調節できます

※総高さを1m以内にする場合は、高さ・角度を調節してご使用ください。



直立状態



ポールを伸ばした場合



高級感のあるクロムメッキヘアライン仕上



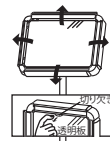
フレーム4辺開閉セット

オプション 詳細➡P.406



M-979(6kg)  
¥8,600(税込¥9,460)

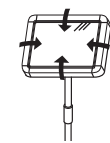
### セット方法



フレームの4辺を前方に開きます。



ソフトと透明板の角を、フレームコーナーの内側に引掛けてセットします。



フレームを閉じます。

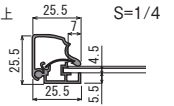
### ご注意

- 「取り扱い上のご注意」をご参照ください。➡P.386
- フレームは333と同様です。➡P.32
- ゆるみ防止のため、ポールとベースの固定に固着剤付きネジを使用していますので、いったんネジを締めるとはずしくなくなります。
- 直射日光下では、熱により透明板が変形することがあります。設置場所にご注意ください。

規格サイズのみとなります

### 仕様

フレーム：アルミ押出材 アルマイト仕上  
コーナー：亜鉛ダイカスト メッキ仕上  
面 板：1.5mm透明アクリル/3mmアルミ複合板(シルバー)  
ポ ール：スチールクロムメッキ仕上  
ベ ース：スチールクロムメッキヘアライン仕上



注文品番		本体価格 (税込価格)	用紙寸法 w×h(mm)	外寸法 W×H×D(mm)	有効画面寸法 (mm)	重量 (kg)
品番	カラー					
217	S	A3タテ ¥42,400 (¥46,640)	A3タテ(297×420)	335×975~1520	284× 407	4.8
	S	A3ヨコ ¥42,400 (¥46,640)	A3ヨコ(420×297)	458×960~1510	407× 284	4.8

フレーム4辺開閉式の案内スタンド、1台で直立、傾斜に角度調節して使えます。高さもH980~1520mm(A3タテの場合)まで調整して使えます。ベースとポールはクロムメッキ(ベースはヘアライン仕上)の高品質タイプです。



A3タテ



A3ヨコ

S=1/50



A3ヨコ

