

掲示板スタンド 2607

屋内

▼設置方法 ▼セット方法



規格

- 付属のクリアケースに不動産の物件案内をセットして使えます。
- マーカー面はマグネットが使えるので、手書きの案内とA2までのポスター掲示が可能。店舗やショールームの入口案内にも使えます。
- 上質感のある木目の支柱が案内を一層引き立てます。

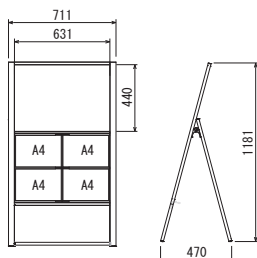


注品番			本体価格 (税込価格)	外寸法 W×H×D (mm)	有効画面寸法 (mm)	重量 (kg)
品番	カラー	サイズ				
2607	NA SP	A4ヨコ4枚	¥49,200 (¥54,120)	711×1181×470	マーカー面 631×440	5.3

不動産屋さん向けの物件案内用傾斜スタンド、A4ヨコプレート4枚入れます。上部のブラックボードに手書きの案内を入れたり、マグネットでPRできます。マンションの販売案内用看板にもピッタリです。プレートメニューにすれば、飲食店の看板にも使えます。



S=1/50



オプション

詳細 → P.405・407・401



保持パイプ人型
h920用...¥3,100 (税込¥3,410)



M-909
(満水時1ヶ11kg)
¥2,300 (税込¥2,530)
●ポリウレタン参考積載個数
2ヶ



C(シルバー)

ハーフパイプウエイト5KG(5kg)
¥8,100 (税込¥8,910)
●ハーフパイプウエイト
参考積載個数 4ヶ



中字ボードマーカー
青・緑・白
¥1,100 (税込¥1,210)
蛍光ボードマーカー-中字 3本入




中字ボードマーカー
ピンク・橙・黄
¥1,100 (税込¥1,210)
蛍光ボードマーカー-中字 3本入



マグネットバー白2本組
¥1,600 (税込¥1,760)
#300マグネットバー2本入

セット方法



中央のフレームの切り込み部分からクリアケースを引っ張り出してください。

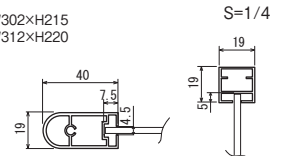
ご注意

- 「取り扱い上のご注意」をご参照ください。→ P.386
- 転倒や移動による事故防止のため、風のある場所でのご使用は避けてください。
- ボード専用マーカーをご使用ください。
- マーカーをご使用の場合は、ぬれた布等でふき取ってください。
- マーカー面はキズ等によりインクや残像がかすかに残る場合があります。
- 直射日光のあたる場所で使用されると、木目シートが色あせすることがあります。
- クリアケース内部は、雨水や結露により濡れる場合があります。屋外でのご利用はご注意ください。

規格サイズのみとなります

仕様

フレーム：アルミ押出材 アルマイト仕上 木目シート貼り仕上
面 板：3mmスチール複合板(ブラック) 1枚
3mmアルミ複合板レール付き 1枚
付属品：クリアケースA4 4枚
折りたたみ式
クリアケース内寸法：W302×H215
クリアケース外寸法：W312×H220



2607 NA A4ヨコ4枚 / 346 BR B2タテ / MS162 SP