ポスタースタンド 2388

屋外

▼設置方法 ▼セット方法

スタンド　4辺開き

メンテナンスについて
➡P.390

規格

●上下2段掲示の屋外用ポスタースタンド。
●4パカオープンフレームでポスター交換ラクラク。
●飲食メニューや商業施設のイベント案内におすすめ。

裏側

ガッチリ丈夫な2段型ポスタースタンド。
高さもありインパクトがあります。
フレーム開閉式のパネルでポスターの入れ替えも簡単。
飲食店の店頭集客用に、サービスエリアや
ショッピングセンター、道の駅などの人の多い場所に。
商店街や飲食店街のキャッチにおすすめです。

オプション

詳細➡P.406・405

スチールウエイト(11kg)
¥13,800(税込¥15,180)

M-909
(満水時1ヶ11kg)
¥2,300(税込¥2,530)
●ポリウエイト参考積載個数
2ヶ

注文品番 品番	カラー	サイズ	本体価格 (税込価格)	用紙寸法 w×h(mm)	外寸法 W×H×D(mm)	有効画面寸法 (mm)	重量 (kg)
2388	W K	B2	¥117,300 (¥129,030)	上部パネル B2(515×728) 下部パネル B2(515×728)	569×1700×624	501×714 501×714	22.0

規格サイズのみとなります

仕様

フレーム：アルミ押出材 (ホワイト)ツヤ有りアルマイト仕上
(ブラック)ツヤ無しアルマイト仕上
面　板：1.5mm透明アクリル防水テープ付き／3mmアルミ複合板
脚部・ベース：スチール塗装仕上
キャスター付き
組立式

S=1/4

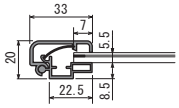

フレーム開閉

透明板にセット

アクリル受けビスに乗せます

セット方法

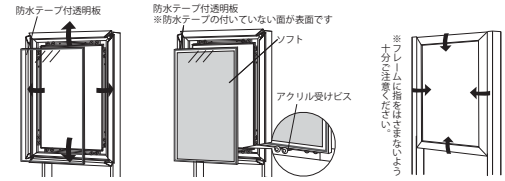

フレームの4辺を前方に開き、透明板をはずします。

透明板の防水テープの内側にソフトを合わせ、フレーム下辺のアクリル受けビスに乗せてセットします。

フレームを閉じてセット完了です。

ご注意

●「取り扱い上のご注意」をご参照ください。➡P.386
●転倒や移動による事故防止のため、屋外でご使用の際は動かないように重りを乗せる等の対策を行ってください。
●太陽の熱でアクリルが少し膨張する場合があります。
●結露が発生する場合があります。ポスターは耐水性のものをご使用ください。

S=1/50

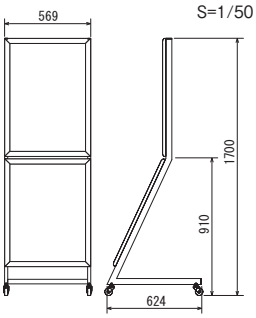



NEW

ポスタースタンド 2877 2887

屋外　両面　▼設置方法 スタンド　▼セット方法

メンテナンスについて ➡P.390

規格

●簡単に使える屋外用ポスタースタンド。
●A型両面タイプ。
●カフェなどの飲食店、アパレルショップなどにおすすめです。

○ C(シルバー)
2877 A1


● K(ブラック)
2887 A1

注文品番 品番	カラー	サイズ	本体価格	(税込価格)	用紙寸法 w×h(mm)	外寸法 W×H×D(mm)	有効画面寸法 (mm)	重量 (kg)
2877	C	B2	¥36,800	(¥40,480)	B2(515× 728)	550×1009×569	512× 726	6.3
		A1	¥42,600	(¥46,860)	A1(594× 841)	629×1118×627	591× 839	7.6
		B1	¥57,000	(¥62,700)	B1(728×1030)	763×1301×725	725×1028	10.4

注文品番 品番	カラー	サイズ	本体価格	(税込価格)	用紙寸法 w×h(mm)	外寸法 W×H×D(mm)	有効画面寸法 (mm)	重量 (kg)
2887	K	B2	¥40,500	(¥44,550)	B2(515× 728)	550×1009×569	512× 726	6.3
		A1	¥46,900	(¥51,590)	A1(594× 841)	629×1118×627	591× 839	7.6
		B1	¥62,700	(¥68,970)	B1(728×1030)	763×1301×725	725×1028	10.4

※2877はカラーがシルバー、2887はカラーがブラックとなります。サイズ等は同じです。

スリムなシンプルフレームの屋外用、飲食店や物販店のPRポスター、メニューにおすすめです。

2877 B2

2887 A1

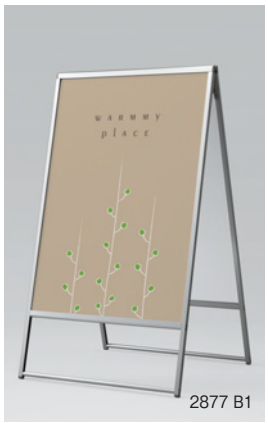

2877 B1

S=1/50

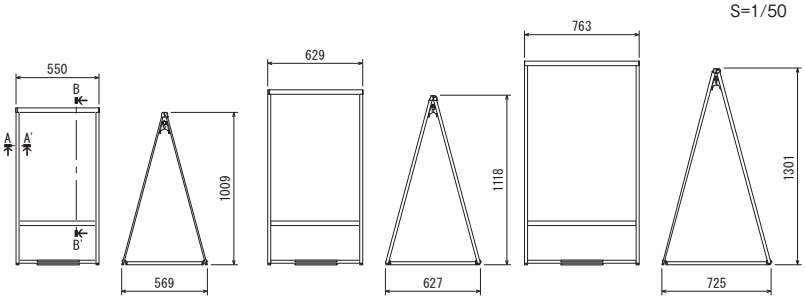

オプション

詳細➡P.405・407

M-909
(満水時1ヶ11kg)
¥2,300(税込¥2,530)
●ポリウエイト参考積載個数
B2・A1:2ヶ　B1:2ヶ～3ヶ

C(シルバー)
ハーフパイプウエイト5KC(5kg)
¥8,100(税込¥8,910)
●ハーフパイプウエイト
参考積載個数
B2・A1:4ヶ　B1:6ヶ

C(シルバー)
(2877用)

K(ブラック)
(2887用)

保持パイプは標準仕様で付属します。

セット方法

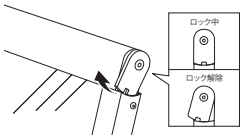

上辺フレーム両端の金具を手前に少し回し、ロックを解除します。

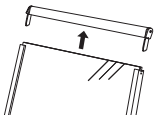
上辺フレームを上にはずします。

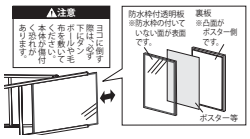

ヨコに倒して中身を取り出し、防水枠付透明板の内側にポスター等をはさんでセットします。

ご注意

●ハーフパイプウエイトを使用の際のご注意
ハーフパイプウエイトと保持パイプは同時に使用すると干渉しますから、保持パイプは使用しないでください。どうしても保持パイプと同時に使用する場合は、保持パイプ側にハーフパイプウエイトを4ヶ積載してください。(A1・B1のみ+2ヶ前後積載可)

ご注意

●「取り扱い上のご注意」をご参照ください。➡P.386
●転倒や移動による事故防止のため、屋外でのご使用の際は動かないように重りを乗せる等の対策を行ってください。
●屋外でのご使用の場合、出力プリントは防水タイプをご使用ください。
●太陽の熱でアクリルが少し膨張する場合があります。

規格サイズのみとなります

仕様

フレーム：アルミ押出材 (シルバー)アルマイト仕上
(ブラック)ツヤ無しアルマイト仕上　S=1/4
コーナー：ステンレス
面　板：1.5mm透明アクリル防水枠付2枚
2mmプラダン+3mmアルミ複合板2枚
保持パイプ
折りたたみ式

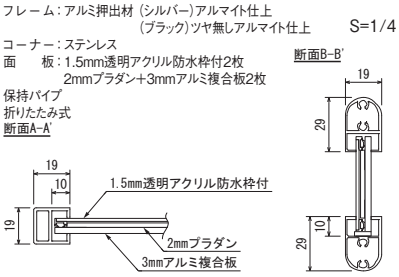

2379 K 350×350／2887 K A1

●表示価格は本体のみの価格です。(ソフト、文字デザイン、製作、取り付けは含みません。)　ソフトは参考イメージです、実在のものとは関係ありません。

NEW

ポスタースタンド 2876 2886

屋外

▼設置方法 ▼セット方法

スタンド

メンテナンスについて

➡P.390

規格

●簡単に使える屋外用ポスタースタンド。
●人型片面タイプ。
●カフェなどの飲食店、アパレルショップなどにおすすめです。

○ C(シルバー)
2876 A1

● K(ブラック)
2886 A1

注文品番 品番	カラー	サイズ	本体価格	(税込価格)	用紙寸法 w×h(mm)	外寸法 W×H×D(mm)	有効画面寸法 (mm)	重量 (kg)
2876	C	B2	¥26,800	(¥29,480)	B2(515× 728)	550×1009×407	512× 726	4.0
		A1	¥30,500	(¥33,550)	A1(594× 841)	629×1118×448	591× 839	4.8
		B1	¥38,800	(¥42,680)	B1(728×1030)	763×1301×517	725×1028	6.3

注文品番 品番	カラー	サイズ	本体価格	(税込価格)	用紙寸法 w×h(mm)	外寸法 W×H×D(mm)	有効画面寸法 (mm)	重量 (kg)
2886	K	B2	¥29,600	(¥32,560)	B2(515× 728)	550×1009×407	512× 726	4.0
		A1	¥33,600	(¥36,960)	A1(594× 841)	629×1118×448	591× 839	4.8
		B1	¥42,700	(¥46,970)	B1(728×1030)	763×1301×517	725×1028	6.3

※2876はカラーがシルバー、2886はカラーがブラックとなります。サイズ等は同じです。

スリムなフレームの屋外用片面傾斜スタンド。
飲食店から理美容店、クリニックからサービスショップまで万能にお使いいただけます。

2886 B2

2876 A1

2886 B1

S=1/50

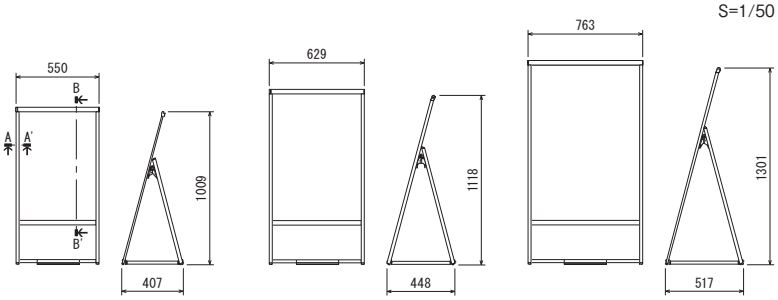

オプション

詳細➡P.405・407

M-909
(満水時1ヶ11kg)
¥2,300(税込¥2,530)
●ポリウエイト参考積載個数
B2・A1:1ヶ B1:2ヶ

C(シルバー)
ハーフパイプウエイト5KC(5kg)
¥8,100(税込¥8,910)
●ハーフパイプウエイト
参考積載個数
B2・A1:4ヶ B1:6ヶ

上辺フレームを上にはずします。

C(シルバー)
(2876用)

K(ブラック)
(2886用)

保持パイプは標準仕様で付属します。

セット方法

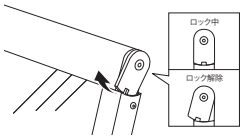

上辺フレーム両端の金具を手前に少し回し、ロックを解除します。

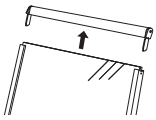
上辺フレームを上にはずします。

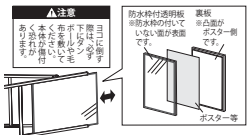

ヨコに倒して中身を取り出し、防水枠付透明板の内側にポスター等をはさんでセットします。

ご注意

●ハーフパイプウエイトを使用の際のご注意
ハーフパイプウエイトと保持パイプは同時に使用すると干渉しますから、保持パイプは使用しないでください。どうしても保持パイプと同時に使用する場合は、保持パイプ側にハーフパイプウエイトを4ヶ積載してください。(A1・B1のみ+2ヶ前後積載可)

ご注意

●「取り扱い上のご注意」をご参照ください。➡P.386
●転倒や移動による事故防止のため、屋外でのご使用の際は動かないように重りを乗せる等の対策を行ってください。
●屋外でのご使用の場合、出力プリントは防水タイプをご使用ください。
●太陽の熱でアクリルが少し膨張する場合があります。

規格サイズのみとなります

仕様

フレーム:アルミ押出材 (シルバー)アルマイト仕上
(ブラック)ツヤ無しアルマイト仕上
コーナー:ステンレス
面 板:1.5mm透明アクリル防水枠付1枚
2mmプラダン+3mmアルミ複合板1枚
保持パイプ
折りたたみ式

S=1/4

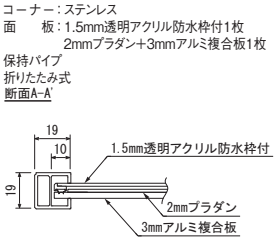


2886 K B2

ポスタースタンド 2813 2814

屋外　両面　▼設置方法 スタンド　▼セット方法 4辺開き

メンテナンスについて ➡P.390

規格

●画期的な4パカオープン式の両面ポスタースタンド。
●スタンド自体が開閉する機能的でシンプルなデザイン。
●屋外で使える簡易防水仕様。

○ C(シルバー)
2813 A1

● K(ブラック)
2814 A1

注文品番 品番	カラー	サイズ	本体価格	(税込価格)	用紙寸法 w×h(mm)	外寸法 W×H×D(mm)	有効画面寸法 (mm)	重量 (kg)
2813	C	B2	¥39,300	(¥43,230)	B2(515× 728)	569× 988×574	512× 726	6.5
		A1	¥43,600	(¥47,960)	A1(594× 841)	648×1097×632	591× 839	7.8
		B1	¥51,900	(¥57,090)	B1(728×1030)	782×1280×730	725×1028	10.1

注文品番 品番	カラー	サイズ	本体価格	(税込価格)	用紙寸法 w×h(mm)	外寸法 W×H×D(mm)	有効画面寸法 (mm)	重量 (kg)
2814	K	B2	¥43,100	(¥47,410)	B2(515× 728)	569× 988×574	512× 726	6.5
		A1	¥48,100	(¥52,910)	A1(594× 841)	648×1097×632	591× 839	7.8
		B1	¥57,300	(¥63,030)	B1(728×1030)	782×1280×730	725×1028	10.1

※2813はカラーがシルバー、2814はカラーがブラックとなります。サイズ等は同じです。

フレーム本体がパカパカと開閉する屋外用両面スタンド。
軽量でシンプル、飲食店や物販店、商店街におすすめです。

2814 B2

2813 A1

2814 B1

S=1/50

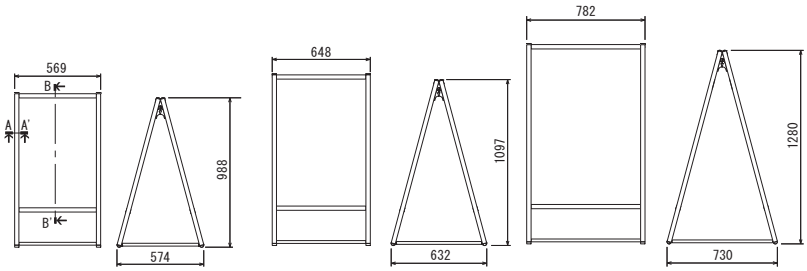

オプション

詳細➡P.405・407

M-909
(満水時1ヶ11kg)
¥2,300(税込¥2,530)
●ポリウエイト参考積載個数
B2・A1:2ヶ　B1:3ヶ

C(シルバー)
ハーフパイプウエイト5KC(5kg)
¥8,100(税込¥8,910)
●ハーフパイプウエイト
参考積載個数
B2・A1:4ヶ　B1:6ヶ

C(シルバー)
(2813用)

K(ブラック)
(2814用)

保持パイプは標準仕様で付属します。

セット方法

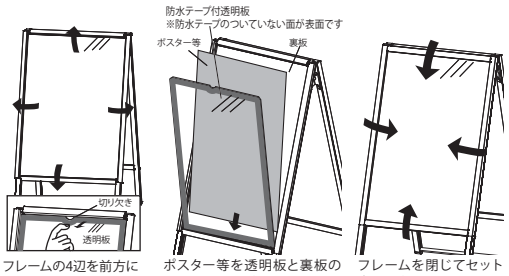

フレームの4辺を前方に開き、透明板を取り出します。
ポスター等を透明板と裏板の間にセットします。
フレームを閉じてセット完了です。

ご注意

●ハーフパイプウエイトを使用の際のご注意
ハーフパイプウエイトと保持パイプは同時に使用すると干渉しますから、保持パイプは使用しないでください。どうしても保持パイプと同時に使用する場合は、保持パイプ側にハーフパイプウエイトを4ヶ積載してください。(A1・B1のみ+2ヶ前後積載可)

ご注意

●「取り扱い上のご注意」をご参照ください。➡P.386
●転倒や移動による事故防止のため、屋外でのご使用の際は動かないよう重りを乗せる等の対策を行ってください。
●屋外でのご使用の場合、出力プリントは防水タイプをご使用ください。
●太陽の熱でアクリルが少し膨張する場合があります。

規格サイズのみとなります

仕様

フレーム:アルミ押出材 (シルバー)アルマイト仕上
(ブラック)ツヤ無しアルマイト仕上
面　板:1.5mm透明アクリル防水テープ付2枚/5mmプラダン2枚
保持パイプ
折りたたみ式

S=1/4

折りたたみ時(写真は2803)

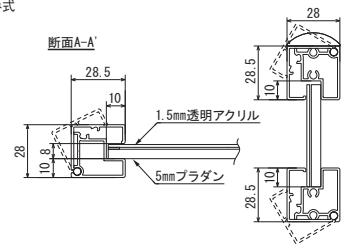

本体表4辺開閉します

2814 K A1/M-909

●表示価格は本体のみの価格です。(ソフト、文字デザイン、製作、取り付けは含みません。)　ソフトは参考イメージです、実在のものとは関係ありません。

ポスタースタンド 2811 2812

屋外

▼設置方法 ▼セット方法

スタンド　4辺開き

メンテナンスについて

➡P.390

規格

●画期的な4バカオープン式の片面ポスタースタンド。
●スタンド自体が開閉する機能的でシンプルなデザイン。
●屋外で使える簡易防水仕様。

○ C(シルバー)

2811 A1

● K(ブラック)

2812 A1

注文品番 品番	カラー	サイズ	本体価格	(税込価格)	用紙寸法 w×h(mm)	外寸法 W×H×D(mm)	有効画面寸法 (mm)	重量 (kg)
2811	C	B2	¥32,100	(¥35,310)	B2(515× 728)	569× 988×411	512× 726	4.8
		A1	¥35,600	(¥39,160)	A1(594× 841)	648×1097×452	591× 839	5.5
		B1	¥42,300	(¥46,530)	B1(728×1030)	782×1280×520	725×1028	6.8

注文品番 品番	カラー	サイズ	本体価格	(税込価格)	用紙寸法 w×h(mm)	外寸法 W×H×D(mm)	有効画面寸法 (mm)	重量 (kg)
2812	K	B2	¥35,700	(¥39,270)	B2(515× 728)	569× 988×411	512× 726	4.8
		A1	¥39,600	(¥43,560)	A1(594× 841)	648×1097×452	591× 839	5.5
		B1	¥47,000	(¥51,700)	B1(728×1030)	782×1280×520	725×1028	6.8

※2811はカラーがシルバー、2812はカラーがブラックとなります。サイズ等は同じです。

フレーム本体がパカパカと開閉する屋外用片面スタンド。
軽量でシンプル、飲食店の店頭メニューや住宅展示場、マンションギャラリーの案内におすすめです。

2811 B2

2812 A1

2811 B1

S=1/50

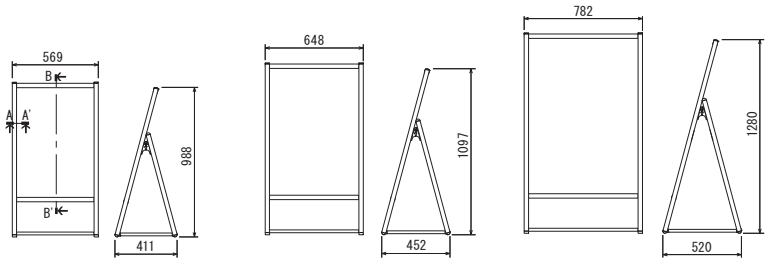

オプション

詳細➡P.405・407

M-909
(満水時1ヶ11kg)
¥2,300(税込¥2,530)
●ポリウエイト参考積載個数
B2・A1:1ヶ　B1:2ヶ

C(シルバー)

ハーフパイプウエイト5KC(5kg)
¥8,100(税込¥8,910)
●ハーフパイプウエイト
参考積載個数
B2・A1:4ヶ　B1:6ヶ

C(シルバー)

(2811用)

K(ブラック)

(2812用)

保持パイプは標準仕様で付属します。

セット方法

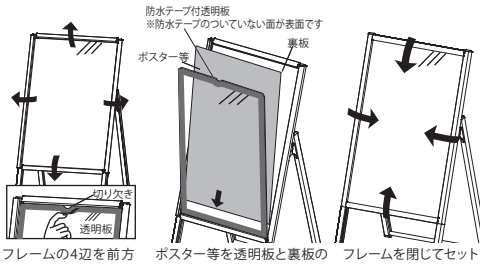

フレームの4辺を前方に開き、透明板を取り出します。

ポスター等を透明板と裏板の間にセットします。

フレームを閉じてセット完了です。

ご注意

●ハーフパイプウエイトを使用の際のご注意
ハーフパイプウエイトと保持パイプは同時に使用すると干渉しますから、保持パイプは使用しないでください。どうしても保持パイプと同時に使用する場合は、保持パイプ側にハーフパイプウエイトを2ヶ積載してください。(A1・B1のみ+2ヶ前後積載可)

ご注意

●「取り扱い上のご注意」をご参照ください。➡P.386
●転倒や移動による事故防止のため、屋外でのご使用の際は動かないよう重りを乗せる等の対策を行ってください。
●屋外でのご使用の場合、出力プリントは防水タイプをご使用ください。
●太陽の熱でアクリルが少し膨張する場合があります。

規格サイズのみとなります

仕様

フレーム:アルミ押出材 (シルバー)アルマイト仕上
(ブラック)ツヤ無しアルマイト仕上
面　板:1.5mm透明アクリル防水テープ付/5mmプラダン
保持パイプ
折りたたみ式

S=1/4

折りたたみ時(写真は2801)

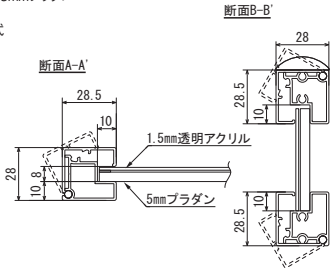

本体表4辺開閉します

2811 C A1

NEW

ポスタースタンド 2889

屋外　両面

▼設置方法 ▼セット方法

スタンド　4辺開き

メンテナンスについて
➡P.390

規格

●4辺開閉のコーナーアールで安全にも配慮した両面A型スタンド。
●ポスターを簡単に交換できるのでタイムリーなPRが可能。
●商店街や店頭、通路など人通りのある場所におすすめ。

オリジナル蝶番

フレーム開閉

折りたたみ式

防水テープ付き
透明板

オプション
詳細➡P.405

M-909(1ヶ)
(満水時1ヶ11kg)
¥2,300(税込¥2,530)
●ポリウエイト参考積載個数
B2・A1:2ヶ　B1:3ヶ

保持パイプは標準仕様で付属します。

セット方法

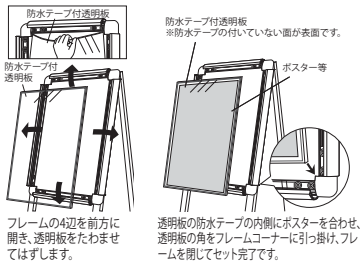

注文品番

品番	カラー	サイズ	本体価格	(税込価格)	用紙寸法 w×h(mm)	外寸法 W×H×D(mm)	有効画面寸法 (mm)	重量 (kg)
2889	C	B2	¥46,300	(¥50,930)	B2(515× 728)	575×1057×561	509× 722	7.6
		A1	¥51,900	(¥57,090)	A1(594× 841)	654×1166×619	588× 835	9.1
		B1	¥60,400	(¥66,440)	B1(728×1030)	788×1348×717	722×1024	11.6

ご注意

●「取り扱い上のご注意」をご参照ください。➡P.386
●フレームは343と同様です。➡P.37
●転倒や移動による事故防止のため、風のある場所でのご使用の際は動かないように重りを乗せる等の対策を行ってください。
●太陽の熱でアクリルが少し膨張する場合があります。
●結露が発生する場合があります。ポスターは耐水性のものをご使用ください。



S=1/50

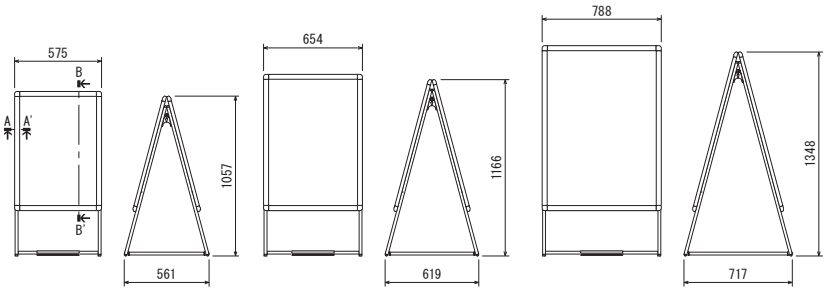

規格サイズのみとなります

仕様

フレーム：アルミ押出材　アルマイト仕上
コーナー：亜鉛ダイカスト塗装仕上
面　　板：1.5mm透明アクリル防水テープ付き　2枚／
　　2mmアルミ複合板　2枚
脚　　部：アルミ押出材　アルマイト仕上
折りたたみ式

S=1/4

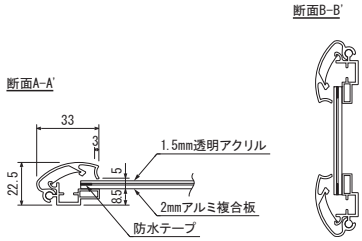

●表示価格は本体のみの価格です。(ソフト、文字デザイン、製作、取り付けは含みません。)　ソフトは参考イメージです、実在のものとは関係ありません。

NEW

ポスタースタンド 2888

屋外

▼設置方法 ▼セット方法

スタンド　4辺開き

メンテナンスについて

➡P.390

規格

●4辺開閉のコーナーアールで安全にも配慮した片面人型。
●ポスターを簡単に交換できるのでタイムリーなPRが可能。
●飲食店や物販店、サービスショップの店頭販促におすすめ。

オリジナル蝶番

フレーム開閉

折りたたみ式

防水テープ付き
透明版

オプション

詳細➡P.405

M-909(1ヶ)
(満水時1ヶ11kg)
¥2,300(税込¥2,530)
●ポリウエイト参考積載個数
B2・A1:1ヶ　B1:2ヶ

保持パイプは標準仕様で付属します。

特注仕様

詳細➡P.397

特注にてブラック色の
対応いたします。
※特注仕様の価格はお問い
合わせください。

注文品番

品番	カラー	サイズ	本体価格	(税込価格)	用紙寸法 w×h(mm)	外寸法 W×H×D(mm)	有効画面寸法 (mm)	重量 (kg)
2888	C	B2	¥29,400	(¥32,340)	B2(515× 728)	575×1057×401	509× 722	4.6
		A1	¥32,800	(¥36,080)	A1(594× 841)	654×1166×442	588× 835	5.5
		B1	¥37,900	(¥41,690)	B1(728×1030)	788×1348×510	722×1024	7.0

セット方法

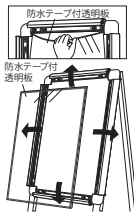

フレームの4辺を前方に開き、透明板をたわませてはずします。

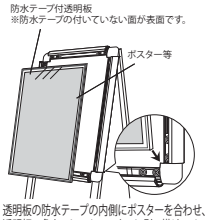

透明板の防水テープの内側にポスターを合わせ、透明板の角をフレームコーナーに引っ掛け、フレームを閉じてセット完了です。

ご注意

●「取り扱い上のご注意」をご参照ください。➡P.386
●フレームは343と同様です。➡P.37
●転倒や移動による事故防止のため、風のある場所でのご使用の際は動かないように重りを乗せる等の対策を行ってください。
●太陽の熱でアクリルが少し膨張する場合があります。
●結露が発生する場合があります。ポスターは耐水性のものをご使用ください。

S=1/50

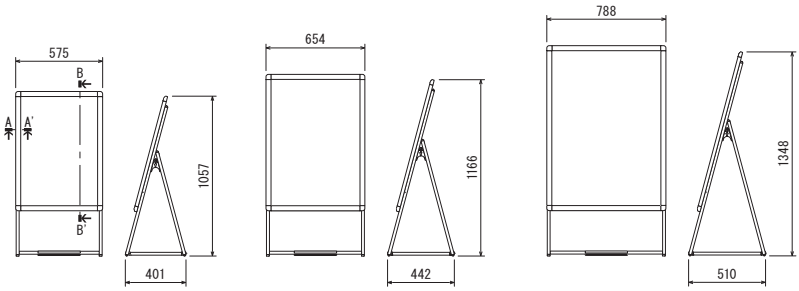

規格サイズのみとなります

仕様

フレーム：アルミ押出材　アルマイト仕上
コーナー：亜鉛ダイカスト塗装仕上
面　　板：1.5mm透明アクリル防水テープ付き　1枚／
　　2mmアルミ複合板　1枚
脚　　部：アルミ押出材　アルマイト仕上
折りたたみ式

S=1/4

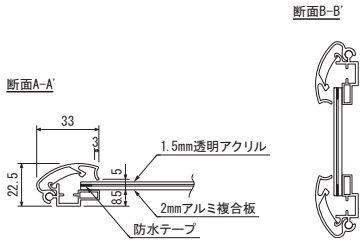

ポスタースタンド 2391 2392

屋外　片面 2391　両面 2392　▼設置方法 スタンド　▼セット方法 4辺開き

メンテナンスについて ➡P.390

規格

●4辺開閉のシャープでモダンなパネルの直立スタンド。
●表と裏にパネルが付いていて両面使いの2392。
●表のみにパネルが付いていて片面使いの2391。

透明板にポスター合わせてセット

フレーム開閉式

両面使いの2392

片面使いの2391

オプション

詳細➡P.405

M-909(1ヶ)
(満水時1ヶ11kg)
¥2,300(税込¥2,530)
●ポリウエイト参考積載個数
A1･B1:3ヶ

フラットウエイト7KC
(6.8kg)
¥11,400(税込¥12,540)
●フラットウエイト積載個数
A1･B1:3ヶ

セット方法

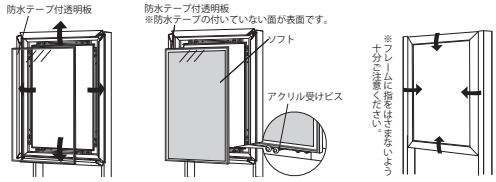

フレームの4辺を前方に開き、透明板をはずします。

透明板の防水テープの内側にソフトを合わせ、フレーム下辺のアクリル受けビスに乗せてセットします。

フレームを閉じてセット完了です。

ご注意

●「取り扱い上のご注意」をご参照ください。➡P.386
●フレームは349と同様です。➡P.38
●転倒や移動による事故防止のため、屋外でご使用の際は動かないように重りを乗せる等の対策を行ってください。
●太陽の熱でアクリルが少し膨張する場合があります。
●結露が発生する場合があります。ポスターは耐水性のものをご使用ください。

注文品番 品番	カラー	サイズ	本体価格	(税込価格)	用紙寸法 w×h(mm)	外寸法 W×H×D(mm)	有効画面寸法 (mm)	重量 (kg)
2391	C	A1	¥60,000	(¥66,000)	A1(594× 841)	710×1500×600	580× 827	9.9
		B1	¥66,500	(¥73,150)	B1(728×1030)	844×1500×600	714×1016	11.1

注文品番 品番	カラー	サイズ	本体価格	(税込価格)	用紙寸法 w×h(mm)	外寸法 W×H×D(mm)	有効画面寸法 (mm)	重量 (kg)
2392	C	A1	¥83,100	(¥ 91,410)	A1(594×841)	710×1500×600	580×827	13.6
		B1	¥93,900	(¥103,290)	B1(728×1030)	844×1500×600	714×1016	16.2

※2391は片面(パネル1枚)、2392は両面(パネル2枚)となります。

規格サイズのみとなります

仕様

フレーム：アルミ押出材　アルマイト仕上
面　　板：1.5mm透明アクリル防水テープ付き　2392 2枚、2391 1枚／3mmアルミ複合板　2392 2枚、2391 1枚
脚　　部：アルミ押出材　アルマイト仕上
キャスター付き
組立式

S=1/4

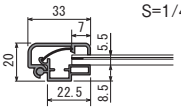

S=1/50

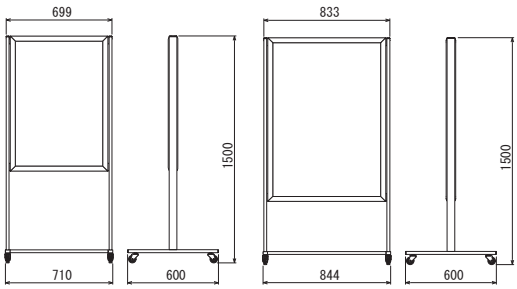

2391 C A1／M-909

●表示価格は本体のみの価格です。(ソフト、文字デザイン、製作、取り付けは含みません。)　ソフトは参考イメージです、実在のものとは関係ありません。

ポスタースタンド 2378

屋外

▼設置方法 ▼セット方法

スタンド

メンテナンスについて

➡P.390

規格

●大画面、屋外で使える防水仕様の片面人型ポスタースタンド。
●ホワイト色のシンプルスタイルでショップ店頭におすすめ。

保持パイプは標準仕様で付属します。

オプション

詳細➡P.405

M-909
(満水時1ヶ11kg)
¥2,300(税込¥2,530)
●ポリウエイト参考積載個数
A0ヨコ:2ヶ　B0ヨコ:4ヶ

セット方法

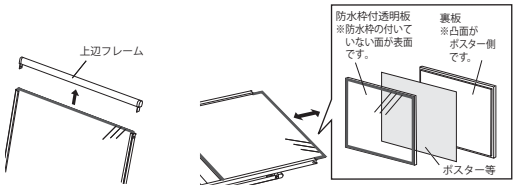

左右フレームのビスをはずし、上辺フレームを上にはずします。

平らな面に倒して中身を取り出し、防水枠付透明板の内側にポスター等をはさんで、セットします。

ご注意

●「取り扱い上のご注意」をご参照ください。➡P.386
●転倒や移動による事故防止のため、屋外でのご使用の際は動かないように重りを乗せる等の対策を行ってください。
●屋外でのご使用の場合、出力プリントは防水タイプをご使用ください。
●太陽の熱でアクリルが少し膨張する場合があります。

注文品番 品番	カラー	サイズ	本体価格 (税込価格)	用紙寸法 w×h(mm)	外寸法 W×H×D(mm)	有効画面寸法 (mm)	重量 (kg)
2378	W	A0ヨコ	¥60,300 (¥66,330)	A0ヨコ(1189× 841)	1238×1119×459	1186× 839	9.8
		B0ヨコ	¥81,700 (¥89,870)	B0ヨコ(1456×1030)	1505×1302×528	1453×1028	13.0

規格サイズのみとなります

仕様

フレーム：アルミ押出材　ツヤ有りアルマイト仕上
コーナー：ナイロン
面　　板：1.5mm透明アクリル防水枠付／2mmプラダン+3mmアルミ複合板
折りたたみ式

S=1/4

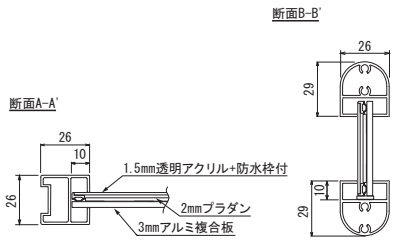

A0ヨコ

B0ヨコ

S=1/50

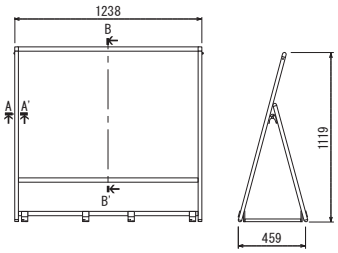

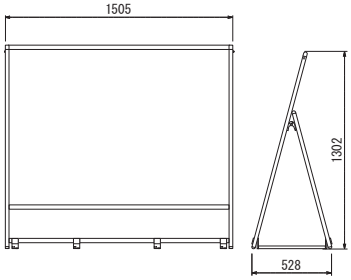

A0ヨコ