

NEW

ポスタースタンド
2816

屋内

▼設置方法 ▼セット方法



メンテナンスについて

→ P.390

規格

- 画期的な4バカオープン式の片面ポスタースタンド。
- スタンド自体が開閉する機能的でシンプルなデザイン。
- 商業施設・展示場のイベント案内におすすめ。



折りたたみ時



フレーム開閉式

オプション 詳細 → P.405・407



保持パイプ
B2用…¥3,100(税込¥3,410)
A1用…¥3,100(税込¥3,410)



ハーフパイプウエイト5KG
(5kg)
¥8,100(税込¥8,910)
●ハーフパイプウエイト参考積載個数
4ヶ



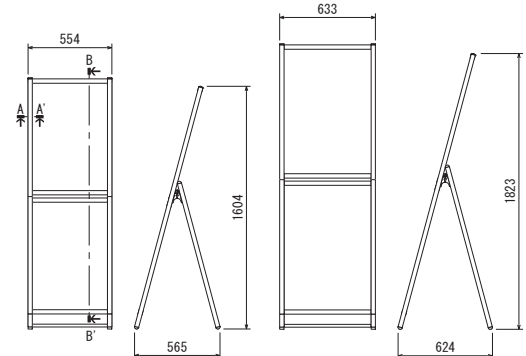
M-909
(満水時1ヶ11kg)
¥2,300(税込¥2,530)
●ポリウエイト参考積載個数
2ヶ

断面B-B'

注文品番		本体価格 (税込価格)	用紙寸法 w×h(mm)	外寸法 W×H×D(mm)	有効画面寸法 (mm)	重量 (kg)
品番	カラー					
2816	K	¥52,300 (¥57,530)	B2(515×728)	554×1604×565	497×710	6.6
	A1	¥60,300 (¥66,330)	A1(594×841)	633×1823×624	576×823	7.9



S=1/50



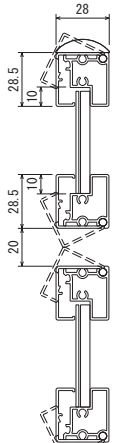
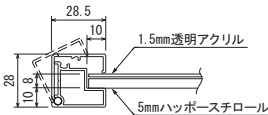
規格サイズのみ
となります

仕様

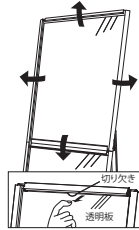
フレーム：アルミ押出材 ツヤ無しアルマイト仕上
面 板：1.5mm透明アクリル 2枚/
5mmハッポースチロール 2枚
折りたたみ式

S=1/4

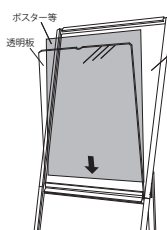
断面A-A'



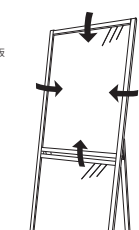
セット方法



フレームの4辺を前方に開き、透明板を取り出します。



ポスター等を透明板と裏板の間にセットします。



フレームを閉じてセット完了です。

ご注意

- ハーフパイプウエイトを使用の際のご注意
ハーフパイプウエイトと保持パイプは同時に使用すると干渉しますから、保持パイプは使用しないでください。どうしても保持パイプと同時に使用する場合は、保持パイプ側にハーフパイプウエイトを2ヶ積載してください。(A1・B1のみ+2ヶ前後積載可)

ご注意

- 「取り扱い上のご注意」をご参照ください。→ P.386
- 転倒や移動による事故防止のため、風のある場所でのご使用の際は動かさないように重りを乗せる等の対策を行ってください。
- 直射日光下では、熱により透明板が変形することがあります。設置場所にご注意ください。

ポスターパネル

掲示板壁面サイン

内照パネル

パネル用スタンド

ポスタースタンド

フロアスタンド

サインスタンド

スタンド看板

パーティション

パンフレットスタンド

壁面自立看板

ディスプレイ用品