ポスタースタンド 2383

屋内

▼設置方法 ▼セット方法

スタンド　4辺開き

メンテナンスについて ➡P.390

規格

●存在感あるデザインが案内・告知効果を高めます。
●設置場所や告知内容に合わせて高さ調整・傾斜／直立の切り替えが可能。
●施設エントランスや店頭でのイベント・セール案内におすすめ。

注文品番

品番	カラー	サイズ	本体価格	(税込価格)	用紙寸法 w×h(mm)	外寸法 W×H×D(mm)	有効画面寸法 (mm)	重量 (kg)
2383	S	A1	¥63,200	(¥69,520)	A1(594× 841)	645×1306~1608×400~421	579× 826	16.1
	K	B1	¥67,800	(¥74,580)	B1(728×1030)	779×1393~1698×400~448	713×1015	17.6

強度のしっかりしたガッチリポスタースタンド。
傾斜・直立とパネル部分を裏側で付け替えて使うことができます。
高さも付け替えで調節できます。
安定設置したい公共施設、大型店舗などの案内におすすめです。

オプション 詳細➡P.406

M-981(6kg)
¥8,600(税込¥9,460)



スチールウエイト(11kg)
¥13,800(税込¥15,180)

セット方法

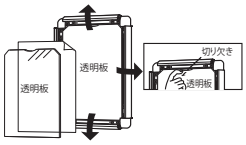

フレームの4辺を前方に開いて
中身を出し入れします。

ご注意

●「取り扱い上のご注意」をご参照ください。➡P.386
●フレームは338と同様です。➡P.36
●直射日光下では、熱により透明板が変形することがあります。設置場所にご注意ください。
●ゆるみ防止のため、ポールとベースの固定に固着剤付きネジを使用していますので、いったんネジを締めるとはずしにくくなります。

規格サイズのみとなります

仕様

フレーム：アルミ押出材 (ステン)アルマイト仕上
(ブラック)ツヤ有りアルマイト仕上
コーナー：亜鉛ダイカスト(ステン)メッキ仕上
(ブラック)塗装仕上
面　　板：1.5mm透明アクリル／3mmMDFボード
脚部・ベース：スチール塗装仕上
キャスター付き
組立式

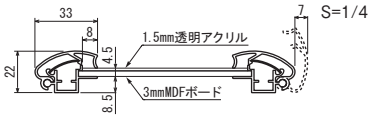

S=1/50

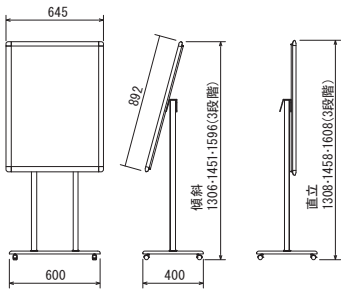

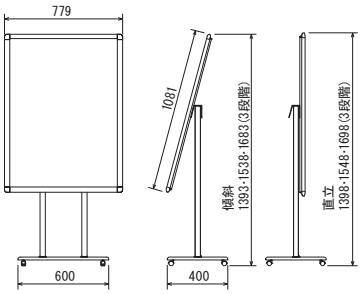

●表示価格は本体のみの価格です。(ソフト、文字デザイン、製作、取り付けは含みません。)　ソフトは参考イメージです、実在のものとは関係ありません。

デザイン

ベーシックなスタイルを上質で安定感のあるデザインに仕上げました。



アールデザインのベース

安定感のある丸パイプ

ウエイト乗せて安定

付属の六角レンチでガッチリ固定

パネル部分を直立か傾斜に、また高さを3段階の中からお好みの高さにセットしてお使いいただけます。

傾斜の場合

	総高さH(mm)	
A1	1306 1451 1596	3段階
B1	1393 1538 1683	3段階

直立の場合

	総高さH(mm)	
A1	1308 1458 1608	3段階
B1	1398 1548 1698	3段階

ポスターのセット・交換が簡単

フレーム4辺開閉式

(H1306)S A1

(H1308)S A1

(H1538)S B1

(H1698)S B1

(H1393)K B1

(H1398)K B1

(H1451)K A1

(H1608)K A1

●表示価格は本体のみの価格です。(ソフト、文字デザイン、製作、取り付けは含みません。)　ソフトは参考イメージです、実在のものとは関係ありません。

ポスタースタンド 291

屋内

▼設置方法 スタンド　▼セット方法 4辺開き

メンテナンスについて ➡P.390

規格

●遊技場での1m規制に対応可能な片面ポスタースタンド。
●高さ・角度の変更が可能。

直立にセットして、スタッキング型としてもお使いいただけます。

直立、傾斜とパネル部分を付け替えて使うことのできるポスタースタンド。
パネル部分の角度、高さを付け替えて使える応用範囲の広いスタンドです。
全高を1m以下にすることができます。(高くすることも可能)

注文品番

品番	カラー	サイズ	本体価格 (税込価格)	用紙寸法 w×h(mm)	外寸法 W×H×D(mm)	有効画面寸法 (mm)	重量 (kg)
291	S K	B2	¥42,500 (¥46,750)	B2(515× 728)	566×994~1475×500~	500× 713	7.0
		A1	¥45,800 (¥50,380)	A1(594× 841)	645×994~1575×500~	579× 826	7.9
		B1	¥52,000 (¥57,200)	B1(728×1030)	779×994~1775×500~	713×1015	9.6

規格サイズのみとなります

仕様

フレーム：アルミ押出材 (ステン)アルマイト仕上
(ブラック)ツヤ有りアルマイト仕上
コーナー：亜鉛ダイカスト(ステン)メッキ仕上
(ブラック)塗装仕上
面　板：1.5mm透明アクリル／3mmMDFボード
脚　部：アルミ押出材　シルバーアルマイト仕上
キャスター付き
組立式

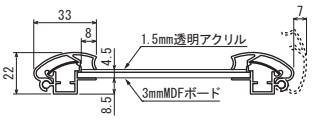

フレーム4辺開閉式

角度は0°、15°、30°、45°の4段階で変更可能

高さは100mmピッチで変更可能

セット方法

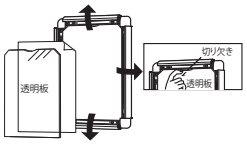

フレームの4辺を前方に開いて中身を出し入れします。

ご注意

●「取り扱い上のご注意」をご参照ください。➡P.386
●フレームは338と同様です。➡P.36
●転倒や移動による事故防止のため、風のある場所でのご使用は避けてください。
●直射日光下では、熱により透明板が変形することがあります。設置場所にご注意ください。
●全高を1m以下にする場合、30°傾斜取り付けでH994になります。(B1でD696、A1でD601、B1は0°、15°での1m以下の取り付け不可。)

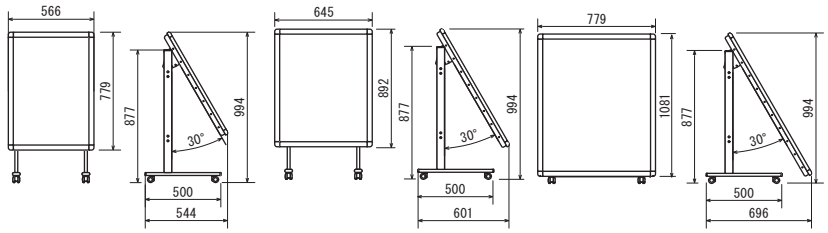

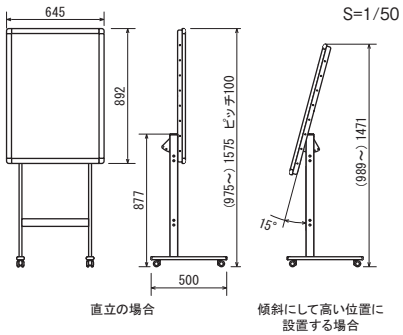

直立の場合　傾斜にして高い位置に設置する場合

●表示価格は本体のみの価格です。(ソフト、文字デザイン、製作、取り付けは含みません。)　ソフトは参考イメージです、実在のものとは関係ありません。

ポスタースタンド 292

屋内

▼設置方法 ▼セット方法

スタンド　4辺開き

メンテナンスについて
➡P.390

規格

●オープンフレームと一体型のポスタースタンド。
●直立片面タイプ。

パンフレットラック付き仕様オプションございます。
➡P.301

通行量の多い駅や地下街の通路、銀行などで使う高さ1800mmと高目の直立片面ポスタースタンド。スタッキング収納可能。

注文品番 品番	カラー	サイズ	本体価格	(税込価格)	用紙寸法 w×h(mm)	外寸法 W×H×D(mm)	有効画面寸法 (mm)	重量 (kg)
292	S	A1	¥43,600	(¥47,960)	A1(594× 841)	702×1800×600	581× 828	8.5
		B1	¥49,500	(¥54,450)	B1(728×1030)	837×1800×600	715×1017	10.0

裏側

フレーム開閉式

規格サイズのみとなります

仕様

フレーム：アルミ押出材　アルマイト仕上
コーナー：亜鉛ダイカスト　メッキ仕上
面　　板：1.5mm透明アクリル／3mmMDFボード
脚　　部：アルミ押出材
　　シルバー　アルマイト仕上
キャスター付き
組立式

S=1/4

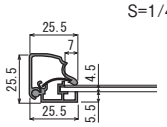

セット方法

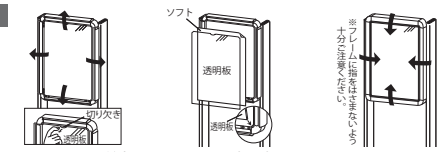

フレームの4辺を前方に開き、透明板をはずします。

ソフトと透明板の角を、フレームコーナーの内側に引掛けてセットします。

フレームを閉じてセット完了です。

S=1/50

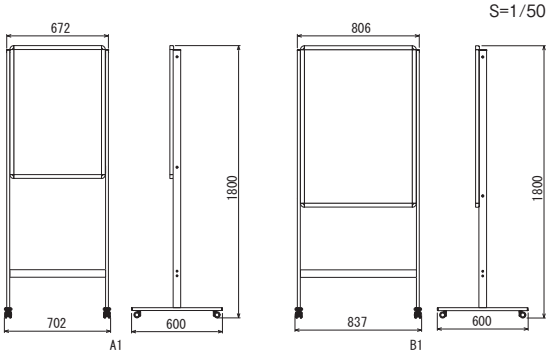

ご注意

●「取り扱い上のご注意」をご参照ください。➡P.386
●フレームは333と同様です。➡P.32
●転倒や移動による事故防止のため、風のある場所でのご使用は避けてください。
●直射日光下では、熱により透明板が変形することがあります。設置場所にご注意ください。

ポスタースタンド 2385

屋内

▼設置方法 ▼セット方法

スタンド　アタッチメント止め

規格

●フロア案内・営業案内に適したインフォメーションスタンド。
●スタンダードなアタッチメントスタイル。
●黒バックボードがポスターを引き立てます。

アタッチメント

アジャスター付き

オプション 詳細➡P.404

キャスター(4ケセット)
¥2,000(税込2,200)

セット方法

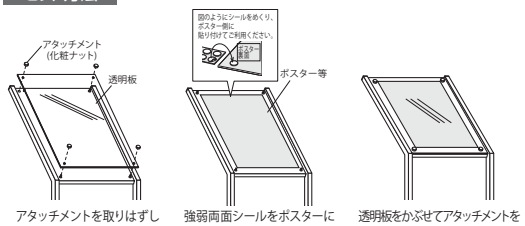

アタッチメントを取りはずして透明板をはずします。
強弱両面シールをポスターに貼り、ポスターを面板に貼りつけます。
透明板をかぶせてアタッチメントを締め直してセット完了です。

ご注意

●「取り扱い上のご注意」をご参照ください。➡P.386
●転倒や移動による事故防止のため、風のある場所でのご使用の際は動かないように重りを乗せる等の対策を行ってください。
●直射日光下では、熱により透明板が変形することがあります。設置場所にご注意ください。

注文品番 品番	カラー	サイズ	本体価格 (税込価格)	用紙寸法 w×h(mm)	外寸法 W×H×D(mm)	スチールパネル寸法 (mm)	重量 (kg)
2385	K	B2	¥73,600 (¥80,960)	B2(515×728)	656×1304×500	615×828	13.1

オーソドックスでスリムな支柱のサイン用ポスタースタンド。
B2サイズの大きさで、フロア案内や、インフォメーション用にも。
ブランドショップや、スイーツやテイクアウトショップのPR用にもおすすめです。

規格サイズのみとなります

仕様

アタッチメント金具：スチールクロムメッキ仕上
面　　板：3mm透明アクリル／スチール塗装仕上(ブラック)
脚　　部：スチール塗装仕上(シルバー)
アジャスター付き
組立式

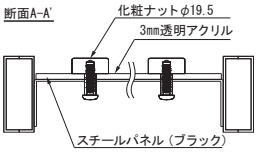

S=1/4

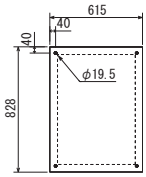

S=1/50

S=1/50

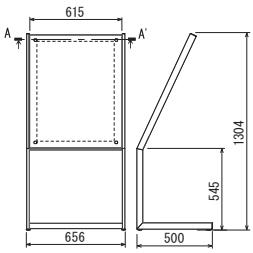

特注仕様 詳細➡P.397

脚部をブラック色に塗装。
案内サインにおすすめです。
※特注仕様の価格はお問い合わせください。



●表示価格は本体のみの価格です。(ソフト、文字デザイン、製作、取り付けは含みません。)　ソフトは参考イメージです、実在のものとは関係ありません。

ポスタースタンド 2381

屋内　両面　▼設置方法 ▼セット方法　スタンド

規格

●ネジ脱着不要で交換簡単スピーディな両面ポスタースタンド。イベント案内向き。

セット方法

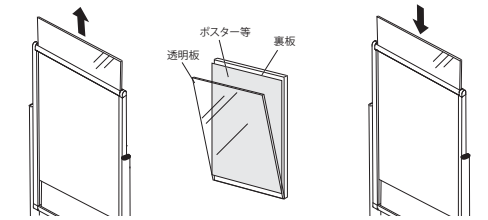

フレーム上の溝から中身をスライドして取り出します。

透明板とダンボール板の接着側を下側にして、間にポスターをはさみます。

フレーム上の溝へ中身を差し込み、両面とも中身を入れればセット完了です。

ご注意

●「取り扱い上のご注意」をご参照ください。➡P.386
●転倒や移動による事故防止のため、風のある場所でのご使用の際は動かないように重りを乗せる等の対策を行ってください。
●直射日光下では、熱により透明板が変形することがあります。設置場所にご注意ください。

注文品番 品番	カラー	サイズ	本体価格	(税込価格)	用紙寸法 w×h(mm)	外寸法 W×H×D(mm)	有効画面寸法 (mm)	重量 (kg)
2381	W	B2	¥38,000	(¥41,800)	B2(515× 728)	616×1400×500	497× 708	5.4
		A1	¥40,300	(¥44,330)	A1(594× 841)	696×1400×500	576× 821	6.1
		B1	¥43,700	(¥48,070)	B1(728×1030)	829×1400×500	710×1010	7.2

シンプルな直立両面ポスタースタンド、コスト的にもお手頃で、
施設やオフィス、役所の案内用にもお使いいただけます。

規格サイズのみとなります

仕様

フレーム：アルミ押出材　ツヤ有りアルマイト仕上
コーナー：ナイロン
面　　板：1.5mm透明アクリル2枚／
　　1.5mmダンボール2枚
脚　　部：アルミ押出材　ツヤ有りアルマイト仕上
キャスター付き
組立式

S=1/4

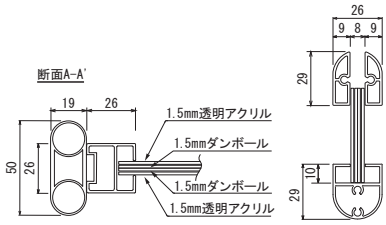

S=1/50

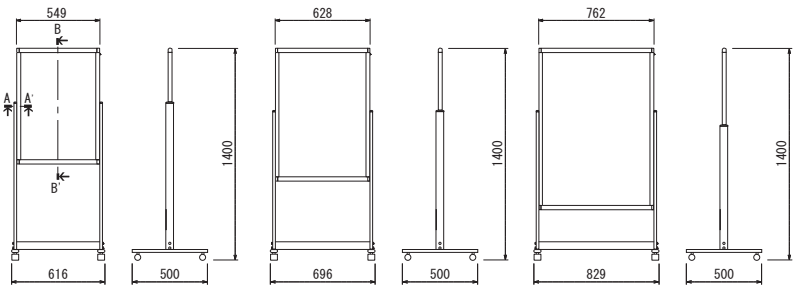

ポスタースタンド 2393

屋内　両面　▼設置方法 ▼セット方法　スタンド　4辺開き

メンテナンスについて ➡P.390

規格

●オープンフレームと一体型のポスタースタンド。
●ガッチリ・安定、キャスター付きでそのまま移動可能。
●商業施設・大型展示場のサイン・催事案内におすすめ。

○ W(ホワイト)

● K(ブラック)

注文品番

品番	カラー	サイズ	本体価格	(税込価格)	用紙寸法 w×h(mm)	外寸法 W×H×D(mm)	有効画面寸法 (mm)	重量 (kg)
2393	W K	B2	¥114,400	(¥125,840)	B2(515× 728)	704×1107×600	502× 715	24.1
		A1	¥121,500	(¥133,650)	A1(594× 841)	783×1224×600	581× 828	27.6
		B1	¥133,200	(¥146,520)	B1(728×1030)	917×1418×600	715×1017	33.9

アールデザイン

フレーム開閉式

安定ベース

ガッチリ丈夫なA型両面スタンド、ショッピングセンター、展示会場などの案内におすすめ。

○ W(ホワイト)

● K(ブラック)

オプション 詳細➡P.405・406

M-909
(満水時1ヶ11kg)
¥2,300(税込¥2,530)
●ポリウエイト参考積載個数
B2・A1:3ヶ　B1:4ヶ


スチールウエイト(11kg)
¥13,800(税込¥15,180)

規格サイズのみとなります

仕様

フレーム：アルミ押出材（ホワイト）ツヤ有りアルマイト仕上
（ブラック）ツヤ無しアルマイト仕上
コーナー：樹脂
本体面板：3mmアルミ複合板2枚
パネル面板：1.5mm透明アクリル2枚／3mmMDFボード2枚
ベース：スチール塗装仕上　キャスター付
組立式

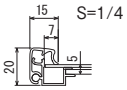

セット方法

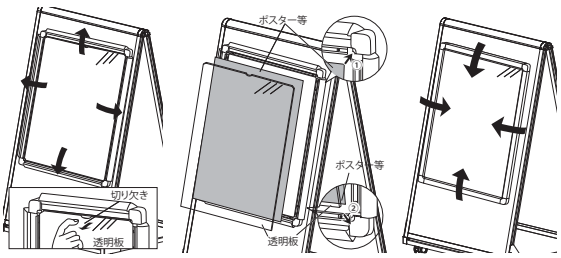

フレームの4辺を前方に開き、透明板をはずします。

ポスターと透明板の角を、フレームコーナーの内側に引掛けてセットします。

フレームを閉じてセット完了です。

ご注意

●「取り扱い上のご注意」をご参照ください。➡P.386
●フレームは331と同様です。➡P.24
●転倒や移動による事故防止のため、風のある場所でのご使用の際は動かないよう重りを乗せる等の対策を行ってください。
●直射日光下では、熱により透明板が変形することがあります。設置場所にご注意ください。

S=1/50

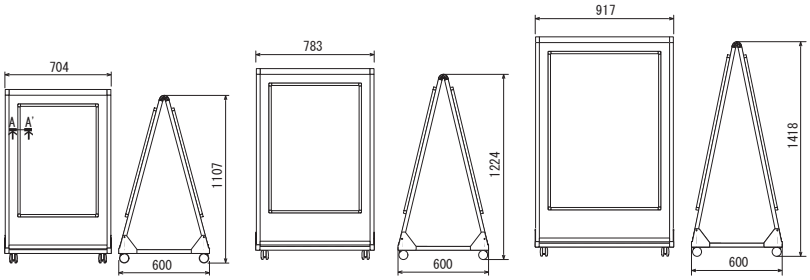

●表示価格は本体のみの価格です。(ソフト、文字デザイン、製作、取り付けは含みません。)　ソフトは参考イメージです、実在のものとは関係ありません。

ポスタースタンド 271

屋内　両面　▼設置方法 ▼セット方法　スタンド

メンテナンスについて
➡P.390

規格

●スライドセット式の両面ポスタースタンド。
●ポスターの交換がラクラク。
●商業・公共空間をモダンに演出。

パンチングパネル

フレーム上部よりスライドセット　折りたたみ式

オプション
詳細➡P.405

M-909
(満水時1ヶ11kg)
¥2,300(税込¥2,530)
●ポリウエイト参考積載個数 2ヶ

パンフレットラック付き
特注仕様できます。
➡P.305

セット方法

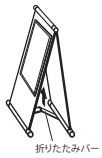

折りたたみバーが水平になるまで開きます。
たたむ時は、バー中央を引き上げます。

中身をフレームから
スライドして取り出し、
ソフトをセットしてください。

ご注意

●「取り扱い上のご注意」をご参照ください。➡P.386
●転倒や移動による事故防止のため、風のある場所でのご使用の際は動かないように重りを乗せる等の対策を行ってください。
●直射日光下では、熱により透明板が変形することがあります。設置場所にご注意ください。

注文品番 品番	カラー	サイズ	本体価格 (税込価格)	用紙寸法 w×h(mm)	外寸法 W×H×D(mm)	有効画面寸法 (mm)	重量 (kg)
271	C	B2	¥83,500 (¥ 91,850)	B2(515× 728)	687×1165×655	498× 711	6.9
		A1	¥88,600 (¥ 97,460)	A1(594× 841)	766×1278×655	577× 824	8.9
		B1	¥96,200 (¥105,820)	B1(728×1030)	903×1475×655	711×1013	11.5

折りたたむことのできるA型両面ポスタースタンド。
パンチングのパネルが全面にあるオシャレなスタンド。
安定設置できます。

規格サイズのみとなります

仕様

本　　体：アルミ複合板(パンチング)
フレーム：アルミ押出材　アルマイト仕上
面　　板：1.5mm透明アクリル2枚／4mmハッポースチロール2枚
折りたたみ式

S=1/4

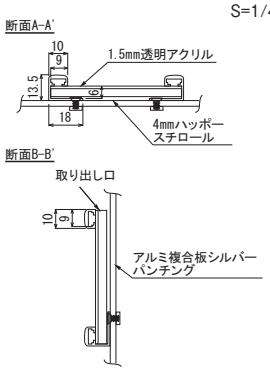
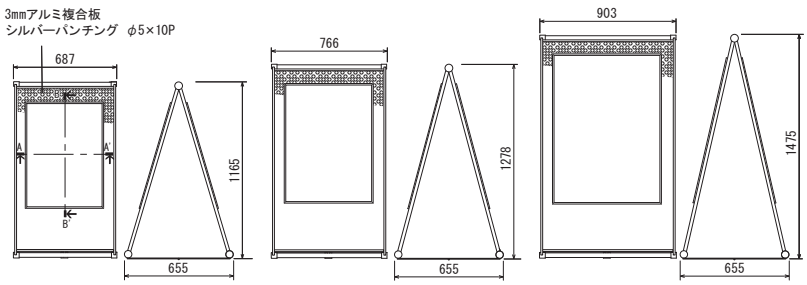
S=1/50