

ポスタースタンド 2383

屋内

▼設置方法 ▼セット方法



メンテナンスについて

→ P.390

規格


- 存在感あるデザインが案内・告知効果を高めます。
- 設置場所や告知内容に合わせて高さ調整・傾斜／直立の切り替えが可能。
- 施設エントランスや店頭でのイベント・セール案内におすすめ。



注品番		本体価格 (税込価格)	用紙寸法 w×h(mm)	外寸法 W×H×D(mm)	有効画面寸法 (mm)	重量 (kg)
品番	カラー					
2383	S	¥63,200 (¥69,520)	A1 (594× 841)	645×1306~1608×400~421	579× 826	16.1
	K					

強度のしっかりしたガッチリポスタースタンド。
傾斜・直立とパネル部分を裏側で付け替えて使うことができます。
高さも付け替えて調節できます。
安定設置したい公共施設、大型店舗などの案内におすすめです。

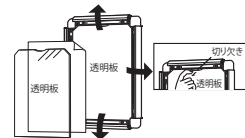
オプション 詳細→ P.406



M-981 (6kg)
¥8,600 (税込¥9,460)

スチールウエイト(11kg)
¥13,800 (税込¥15,180)

セット方法



フレームの4辺を前方に開いて
中身を出し入れします。

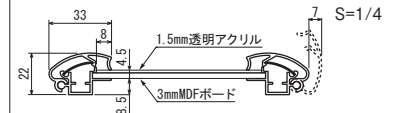
ご注意

- 「取り扱い上のご注意」をご参照ください。→ P.386
- フレームは338と同様です。→ P.36
- 直射日光下では、熱により透明板が変形することがあります。設置場所にご注意ください。
- ゆるみ防止のため、ボールとベースの固定に固着剥きネジを使用していますので、いったんネジを締めるとはずしくなくなります。

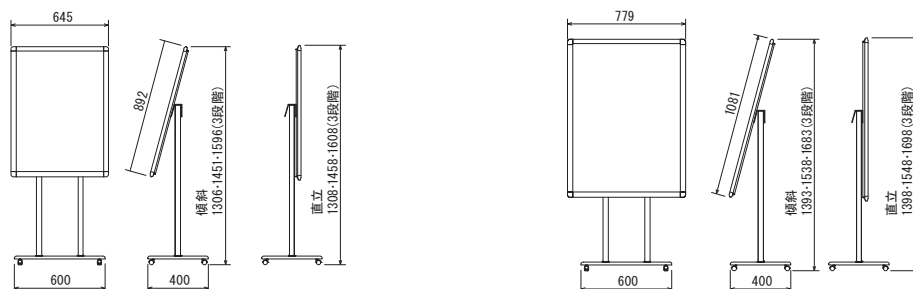
規格サイズのみとなります

仕様

フレーム：アルミ押出材 (ステン)アルマイト仕上
(ブラック)ツヤ有りアルマイト仕上
コーナー：亜鉛ダイカスト(ステン)メッキ仕上
(ブラック)塗装仕上
面 板：1.5mm透明アクリル / 3mmMDFボード
脚部・ベース：スチール塗装仕上
キャスター付き
組立式



S=1/50



S A1

デザイン

ベーシックなスタイルを上質で安定感のあるデザインに仕上げました。



アールデザインのベース



安定感のある丸パイプ



ウエイト乗せて安定



付属の六角レンチでガッチリ固定

パネル部分を直立か傾斜に、また高さを3段階の中からお好みの高さにセットしてお使いいただけます。

傾斜の場合			直立の場合		
	総高さH(mm)			総高さH(mm)	
A1	1306	3段階	A1	1308	3段階
	1451		A1	1458	
	1596		A1	1608	
B1	1393	3段階	B1	1398	3段階
	1538		B1	1548	
	1683		B1	1698	

ポスターのセット・交換が簡単



フレーム4辺開閉式

