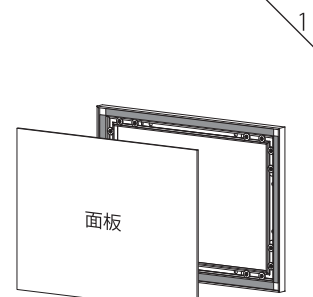


◎ご使用前に必ず本書をよくお読みいただき、正しくお使いください。
業者様へー本書はお客様へお渡しください。
お客様へー本書は大切に保管してください。
付属部品：直付け用ビス(8ヶ)・マグネット<ネオジム磁石>(8ヶ)

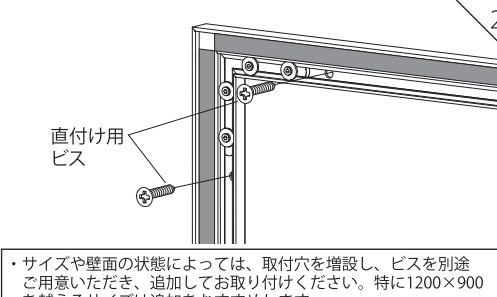
壁面への取付方法



1

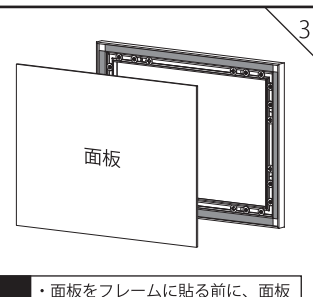
直付け用
ビス

・サイズや壁面の状態によっては、取付穴を増設し、ビスを別途
ご用意いただき、追加してお取り付けください。特に1200×900
を超えるサイズは追加をおすすめします。
・設置は、平らな壁面でなければスぺーサー等を当てるなどして平面を
出してお取り付けください。また、フレームが上下に湾曲しない様、
直角を出してお取り付けください。フレームを変形して取り付けたら
面板が入らなかったり、フレームと面板に隙間が発生する原因となります。



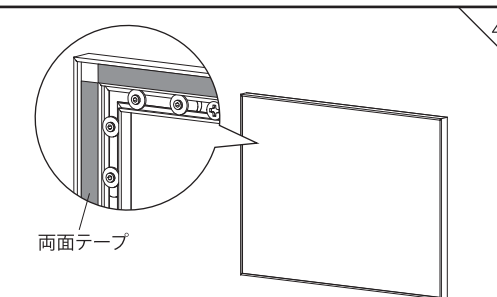
2

取付穴より直付け用ビスで壁面にビス止めします。



3

・面板をフレームに貼る前に、面板
がフレームに入ることを必ず確認
してください。
・面板裏面の両面テープ接着面のほ
こり、汚れを十分に取り除き、よく
乾かしてください。



4

両面テープ

・両面テープの接着面に手を触れると接着力が低下しますので、
触れないでください。
・接着力の効果を十分に発揮させるため、フレームと面板の貼
り合わせ後30分以上静置してからご使用ください。

パネルがフレームに入ることを一度確認し、取り出します。

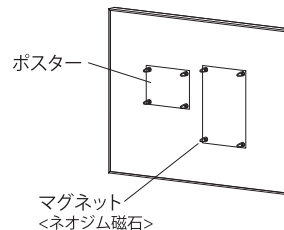
両面テープのリケイ紙をはがし、フレームと面板の外周4辺を面板の上から強く十分に押さえて貼り合わせます。

セット方法

ポスターをマグネットで貼り付けます。

・マグネットで貼り付け専用です。
マグネット以外での貼り付けはできません。

マグネット	テープ	ピン
○	×	×



警告

ネオジム磁石は磁力が強力なため、下記に注意してください。
●ネオジム磁石を誤飲すると大変危険です。子供の手の届く場所に置かないでください。万が一誤飲した場合は、医師の診断を受け指示に従ってください。
●ペースメーカーなどの電子医療機器を着装した人、およびその他の電子医療機器へ磁石を近づけることは、機器の正常な動作を損う可能性もあり、大変危険です。ご注意ください。

お取り扱い上の注意

ご使用前に必ず本書(取扱説明書)をよくお読みいただき、記載された注意事項を守って、正しくお使いください。
※記載された注意事項の内容を守らずに使用した場合の事故や損害については、責任を負いかねます。

- 組立・設置に際して
- お取り付けは、必ず専門知識のあるプロの業者の方に依頼し、取り付け業者様の責任において行ってください。
 - 本体及び部品の改造は行わないでください。
・強度低下、故障、事故の原因になります。また、本来の機能を損なう恐れがあります。
 - 屋内向き仕様ですので、環境条件にご注意ください。
・この商品は屋内向き仕様になっています。直射日光や雨風を避けてお取り付けください。
 - 設置場所にご配慮ください。
・人通りや周囲の状況に配慮し、ポスター等の入れ替え作業に支障のない場所に設置してください。
・人通りや周囲の状況に配慮し、安全な場所に設置してください。本体に人が当たると、けがをしたり、衣服を損傷したりすることがあります。
・冷暖房の空調設備付近(熱風・冷風の直接当たる場所)には設置しないでください。
 - 設置面の材質・状態をご確認ください。
・パネルや掲示物の重量に耐えられる壁面にお取り付けください。
 - 取り付け金具を正しくお選びください。
・壁面の材質により、付属の直付け用ビス等が合わない場合があります。市販の取り付け金具をご使用の際は、パネルや掲示物の重量に耐えられるものをお選びください。
 - 取り付けの際はフレームの上下・左右の辺を必ず固定してください。
・振動などによりフレームがスリたり、落下する恐れがあります。
 - 壁面への取り付けの際に、壁面の平面を出して取り付けてください。
・壁面に凹凸がある場合、商品本来の機能が失われるだけでなく、商品全体が変形する恐れがあります。
- ご使用に際して
- 角部、フレーム切り口、部品等は鋭利ですので、取り扱いにご注意ください。
・手などを傷つける恐れがあります。また、人に当たると、けがをしたり、衣服を損傷したりすることがあります。
 - パネルの下にものを置かないでください。
・予期せぬ事態でパネルが脱落することも予想されます。
 - 中身やパネルがしっかり固定されているかご確認ください。
・中身のセット後、開閉(パネルやネジ等)の可動部分がしっかり固定されていることを確認してお使いください。部品等の固定が不十分だと中身やパネルが落下するおそれがあります。
 - 故障、破損、部品の紛失等があった場合は、業者の方に依頼し、新しいものに交換してください。
- お手入れに際して
- 定期的な点検してください。
・パネルと裏面の金属部分(ビス等)のゆがみ、ガタつき、錆、腐食等の異常がないかを点検し、異常がある場合は交換してください。
 - 定期的な清掃してください。
・パネル周辺はほこりがたまりやすく、放置していると汚れますので定期的な清掃してください。
・柔らかい布を水でしめらせ、よくしぼってふいてください。金属磨き、サンドペーパー等は表面をいためます。
・殺虫剤をかけたリ、シンナーやベンジン等揮発性のあるものでふいたりしないでください。変色、変質の原因となります。
- 注意**
- 角部、フレーム切り口、部品等は鋭利ですので、手などを傷つけないよう、取り扱いにご注意ください。
 - ネオジム磁石を携帯電話やスマートフォン・CD・パソコン・磁気カード・時計など、磁気の影響を受けやすいものに近づけないでください。