

アルモード  
alnode

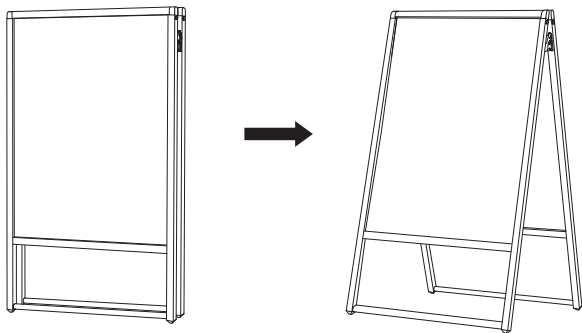
2374

カラー:C(シルバー)

取り扱い説明書

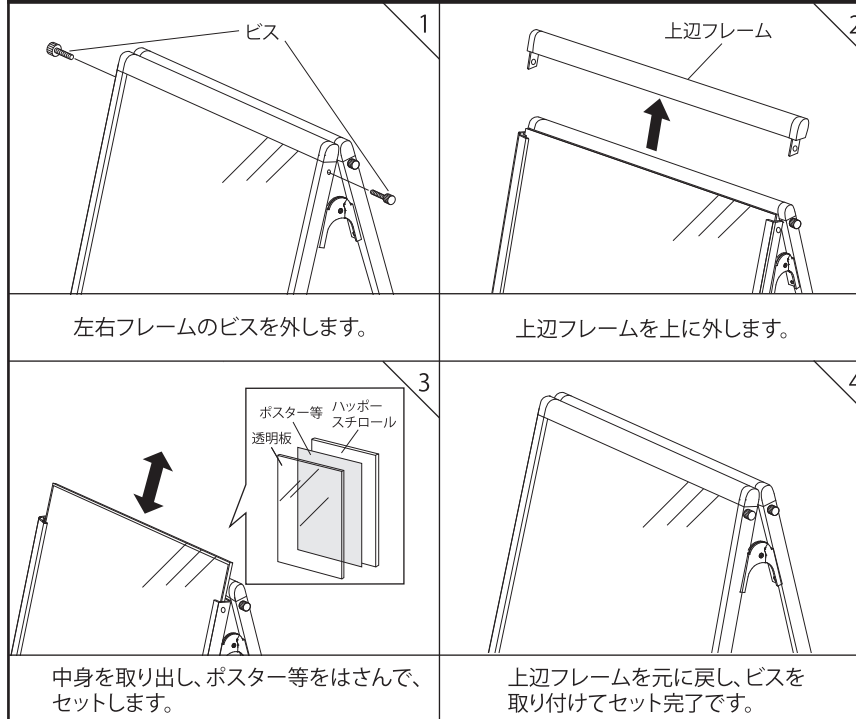
業者様へー本書はお客様へお渡し下さい。  
お客様へー本書は大切に保管して下さい。

使用方法



スタンドの脚を開いて立たせます。

セット方法



左右フレームのビスを外します。

上辺フレームを上を外します。

中身を取り出し、ポスター等をはさんで、セットします。

上辺フレームを元に戻し、ビスを取り付けてセット完了です。

お取り扱い上の注意

ご使用前に必ず本書(取り扱い説明書)をよくお読みいただき、記載された注意事項を守って、正しくお使い下さい。  
※記載された注意事項の内容を守らずに使用した場合の事故や損害については、責任を負いかねます。

1. 本体及び部品の改造は行わないで下さい。  
・強度低下、故障、事故の原因になります。また、本来の機能を損なう恐れがあります。
2. 屋内向き仕様ですので、環境条件にご注意下さい。  
・この商品は屋内向き仕様になっています。直射日光や雨風を避けて設置して下さい。
3. 設置場所にご配慮下さい。  
・人通りや周囲の状況に配慮し、ポスター等の入れ替え作業に支障のない場所に設置して下さい。  
・人通りや周囲の状況に配慮し、安全な場所に設置して下さい。本体に人が当たると、けがをしたり、衣服を損傷したりすることがあります。
4. スタンド式の商品は転倒に注意し、平らな床面に設置下さい。  
・転倒や移動による事故防止のため、平らな床でご使用下さい。傾斜や凹凸のある場合、鉄板を敷いて平らにする等の対策を行って下さい。また床面が平らでも、キャスターがついている場合は必ずロックして下さい。
5. 風による転倒や移動を防止下さい。  
・重り載せる等の対策を行って下さい。  
・強風時は風の当たらない場所に移動して下さい。

設置に際して

ご使用に際して

お手入れに際して

1. スタンド周辺に物を置かないで下さい。  
・予期せぬ事態でパネルが脱落したり、スタンドが転倒することも予想されます。
  2. 設置状況をご確認下さい。  
・気象や人的要因により、設置状況が悪化した場合、本体が転倒や移動する恐れがあります。
  3. 中身やパネルがしっかり固定されているかをご確認下さい。  
・セット後、ネジ等の可動部分がしっかり固定されていることを確認してお使い下さい。ロックが不十分だと中身やパネルが落下するおそれがあります。
  4. 故障、破損、部品の紛失等があった場合は、業者の方に依頼し、新しいものに交換して下さい。
1. 定期的な点検して下さい。  
・本体のゆがみ、カタつき、錆、腐食等の異常がないかを点検し、異常がある場合は交換して下さい。ビス(ボルト)・ナット類がゆるんでる場合は、しっかりと締め込んで下さい。
  2. 定期的な清掃して下さい。  
・パネル周辺はほこりがたまりやすく、放置していると汚れますので定期的な清掃して下さい。  
・柔らかい布を水でしめらせ、よくしぼってふいて下さい。金属磨き、サンドペーパー等は表面をいためます。  
・殺虫剤をかけたり、シンナーやベンジン等揮発性のあるものでふいたりしないで下さい。変色、変質の原因となります。



角部、フレーム切り口、部品等は鋭利ですので、手などを傷つけないよう、取り扱いにご注意下さい。

アルモード  
alnode


2373

### 取り扱い説明書

カラー:C(シルバー)

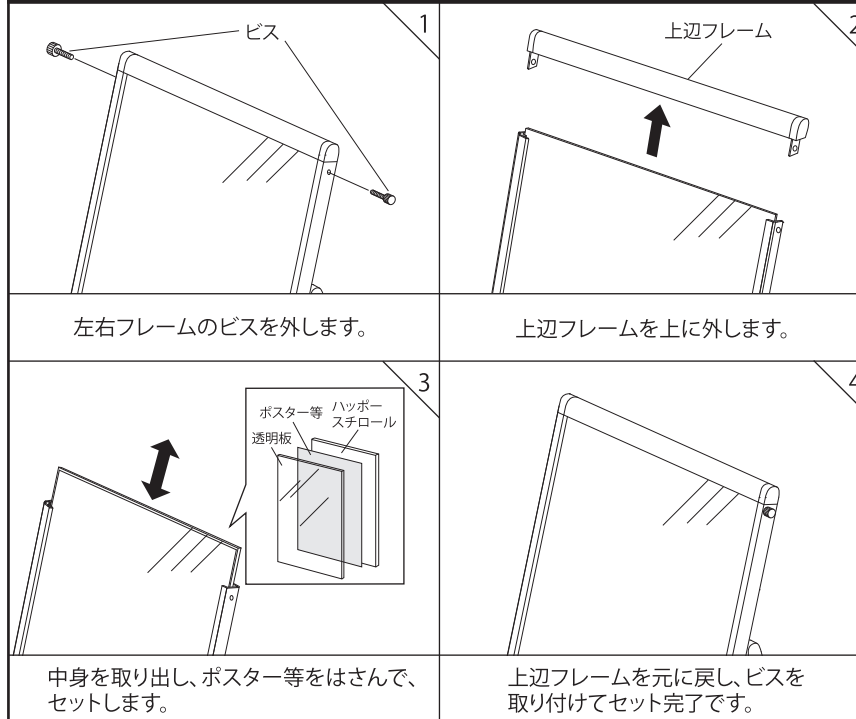
業者様へー本書はお客様へお渡し下さい。  
お客様へー本書は大切に保管して下さい。

### 使用方法



スタンドの脚を開いて立たせます。

### セット方法



左右フレームのビスを外します。

上辺フレームを上を外します。

中身を取り出し、ポスター等をはさんで、セットします。

上辺フレームを元に戻し、ビスを取り付けてセット完了です。

### お取り扱い上の注意

ご使用前に必ず本書(取り扱い説明書)をよくお読みいただき、記載された注意事項を守って、正しくお使い下さい。  
※記載された注意事項の内容を守らずに使用した場合の事故や損害については、責任を負いかねます。

1. 本体及び部品の改造は行わないで下さい。  
・強度低下、故障、事故の原因になります。また、本来の機能を損なう恐れがあります。
2. 屋内向き仕様ですので、環境条件にご注意下さい。  
・この商品は屋内向き仕様になっています。直射日光や雨風を避けて設置して下さい。
3. 設置場所にご配慮下さい。  
・人通りや周囲の状況に配慮し、ポスター等の入れ替え作業に支障のない場所に設置して下さい。  
・人通りや周囲の状況に配慮し、安全な場所に設置して下さい。本体に人が当たると、けがをしたり、衣服を損傷したりすることがあります。
4. スタンドの商品は転倒に注意し、平らな床面に設置下さい。  
・転倒や移動による事故防止のため、平らな床面でご使用下さい。傾斜や凹凸のある場合、鉄板を敷いて平らにする等の対策を行って下さい。また床面が平らでも、キャスターがついている場合は必ずロックして下さい。
5. 風による転倒や移動を防止下さい。  
・重り載せる等の対策を行って下さい。  
・強風時は風の当たらない場所に移動して下さい。

設置に際して

ご使用に際して

お手入れに際して

1. スタンド周辺に物を置かないで下さい。  
・予期せぬ状態でパネルが脱落したり、スタンドが転倒することも予想されます。
2. 設置状況をご確認下さい。  
・気象や人的要因により、設置状況が悪化した場合、本体が転倒や移動する恐れがあります。
3. 中身やパネルがしっかり固定されているかをご確認下さい。  
・セット後、ネジ等の可動部分がしっかり固定されていることを確認してお使い下さい。ロックが不十分だと中身やパネルが落下するおそれがあります。
4. 故障、破損、部品の紛失等があった場合は、業者の方に依頼し、新しいものに交換して下さい。

1. 定期的な点検して下さい。  
・本体のゆがみ、カタつき、錆、腐食等の異常がないかを点検し、異常がある場合は交換して下さい。ビス(ボルト)・ナット類がゆるんでる場合は、しっかりと締め込んで下さい。
2. 定期的な清掃して下さい。  
・パネル周辺はほこりがたまりやすく、放置していると汚れますので定期的な清掃して下さい。  
・柔らかい布を水でしめらせ、よくしぼってふいて下さい。金属磨き、サンドペーパー等は表面をいためます。  
・殺虫剤をかけたり、シンナーやベンジン等揮発性のあるものでふいたりしないで下さい。変色、変質の原因となります。



角部、フレーム切り口、部品等は鋭利ですので、手などを傷つけないよう、取り扱いにご注意下さい。