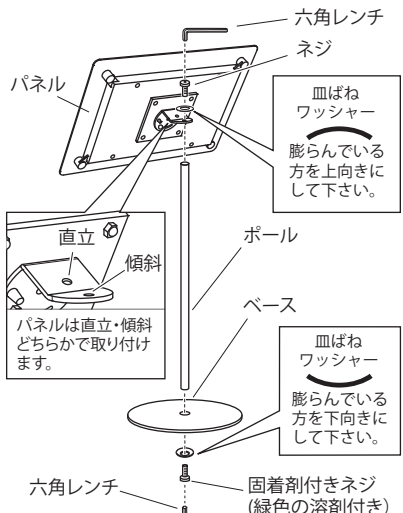


付属部品: 固着削付きネジ(1ケ) 皿ばねワッシャー(2ケ)ネジ(1ケ)  
工具: 六角レンチ(1本)

《組立の注意点》

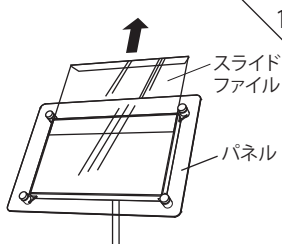
ビス(ボルト)が傾いた状態で、工具を使い無理に締め込むとネジ山を破損させる場合があります。  
確実に取付するため、ビス(ボルト)を軽く手で取付したあとに工具でしっかりと締め込んで下さい。

組立方法

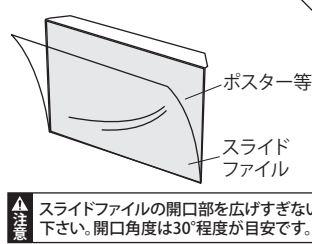


パネルとベースをそれぞれポールに皿ばねワッシャー・ネジでしっかりと締めて固定します。(ゆるみ防止のため、ポールとベースの固定に固着削付きネジを使用していますので、いったんネジを締めるとはずしにくくなります。)

セット方法

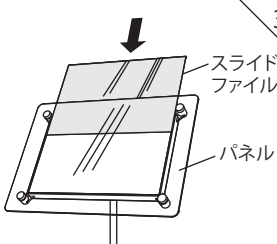


パネル側面にあるスライドファイルの端を持って、上から引き出します。(パネルをタテに使用時には右側)



スライドファイルの開口部を広げすぎないで下さい。開口角度は30°程度が目安です。

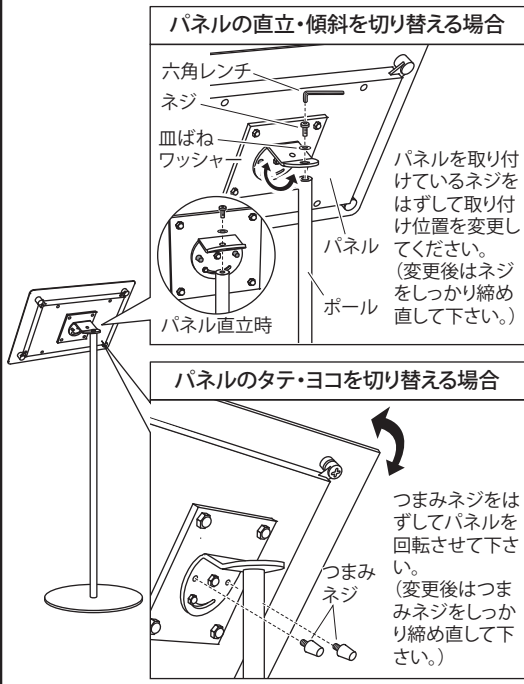
スライドファイルの間にポスターをはさみます。



パネル側面からスライドファイルを差し込みセット完了です。

◎ご使用前に必ず本書をよくお読みいただき、正しくお使い下さい。  
業者様へ一書は施工後、お客様へお渡し下さい。  
お客様へ一書は大切に保管して下さい。

使用方法



お取り扱い上の注意

ご使用前に必ず本書(取り扱い説明書)をよくお読みいただき、記載された注意事項を守って、正しくお使い下さい。

※記載された注意事項の内容を守らずに使用した場合の事故や損害については、責任を負いかねます。

- 作業は本書に従い、安全に留意して行って下さい。  
・作業は人通りや周囲の状況を配慮し、組立作業に支障のない場所で行い、安全に十分注意して行って下さい。(重量物の作業は2人以上で行うことをおすすめします。)  
・ビス(ボルト)・ナット等は正しいものを使用し、確実に締め込んで下さい。ゆるんでいるとパネルの落下や転倒の原因となります。
- 本体及び部品の改造は行わないで下さい。  
・強度低下、故障、事故の原因になります。また、本来の機能を損なう恐れがあります。
- 屋内向き仕様ですので、環境条件にご注意下さい。  
・この商品は屋内向き仕様になっています。直射日光や雨風を避けて設置して下さい。
- 設置場所にご配慮下さい。  
・人通りや周囲の状況に配慮し、ポスター等の入れ替え作業に支障のない場所に設置して下さい。  
・人通りや周囲の状況に配慮し、安全な場所に設置して下さい。本体に人が当たると、けがをしたり、衣服を損傷したりすることがあります。  
・ウィンドーなど直射日光の当たる場所や、高温になる場所では、熱により透明板が変形することがありますので、設置しないで下さい。  
・冷暖房の空調設備付近(熱風・冷房の直接当たる場所)には設置しないで下さい。
- スタンド式の商品は転倒に注意し、平らな床面に設置下さい。  
・転倒や移動による事故防止のため、平らな床でご使用下さい。傾斜や凹凸のある場合、鉄板を敷いて平らにする等の対策を行って下さい。
- 風による転倒や移動を防止下さい。  
・重りを載せる等の対策を行って下さい。  
・強風時は風の当たらない場所に移動して下さい。

組立・設置に際して

ご使用に際して

- 角部、フレーム切り口、部品等は鋭利ですので、取り扱いにご注意下さい。  
・手などを傷つける恐れがあります。また、人に当たると、けがをしたり、衣服を損傷したりすることがあります。
- スタンド周辺に物を置かないで下さい。  
・予期せぬ事態でパネルが脱落したり、スタンドが転倒することも予想されます。
- 設置状況を確認下さい。  
・気象や人的要因により、設置状況が悪化した場合、本体が転倒や移動する恐れがあります。
- 中身やパネルがしっかりと固定されているか確認下さい。  
・セット後、ネジ等の可動部分がしっかりと固定されていることを確認してお使い下さい。ロックが不十分だと中身やパネルが落下するおそれがあります。
- 故障、破損、部品の紛失等があった場合は、業者の方に依頼し、新しいものに交換して下さい。

お手入れに際して

- 定期的な点検して下さい。  
・本体のゆがみ、ガタつき、錆、腐食等の異常がないかを点検し、異常がある場合は交換して下さい。ビス(ボルト)・ナット類がゆるんでいる場合は、しっかりと締め込んで下さい。
- 定期的な清掃して下さい。  
・パネル周辺はほこりがたまりやすく、放置していると汚れますので定期的に清掃して下さい。  
・柔らかい布を水でしめらせ、よくしぼってふいて下さい。金属磨き、サンドペーパー等は表面をいためます。  
・殺虫剤をかけたリ、シンナーやベンジン等揮発性のあるものでふいたりしないで下さい。変色、変質の原因となります。  
・透明板はキズが付きやすいのでこすらないようにして下さい。

注意



角部、フレーム切り口、部品等は鋭利ですので、手などを傷つけないよう、取り扱いにご注意下さい。