



グリーンモード
GreenNode
おすすめガイド -4

手軽に始めるオフィス緑化

｜シーン別のご提案

｜設置場所別のご提案

｜初めての方の提案ガイド





居心地のいい 空間作り。

グリーンのある空間は、人を笑顔にします。

癒し、くつろぎ効果

グリーンが身近にあると、自然と緊張がほぐれ心が安らぎます。パソコンを使ったデスクワークの合間にグリーンを見ると、目の疲れが和らいだり、肩の力が抜けてほっと一息できます。

グリーンに囲まれたオフィスはオシャレで素敵です。憧れの空間で仕事ができることにモチベーションが高まり、リラックスしながら気持ちよく仕事ができます。



職場改善、コミュニケーションの活性化

オフィスの役割が「集まるための機能」「コミュニケーションのための場」へと変化している中、グリーンを積極的に取り入れる企業が増えています。

グリーンに囲まれたオフィスは、緊張がほぐれてリラックスした気分になり、社員やスタッフ同士の会話が增えます。コミュニケーションが活性化されることで、いいアイデアが生まれたり、チームの連帯感や業務効率が上がることが期待できます。

魅力的な空間作り。



グリーンでデザインされた空間は人を惹き付けます。

インパクト、話題性

人は本能的に自然を求め、緑のある空間に惹き付けられます。大規模なグリーン演出はインパクト抜群で、行き交う人々の視線を集め魅了します。そして、その先に続く空間や施設全体への期待感を高めます。目を引く演出は印象に残り、話題やコミュニケーションを生みます。多くの人が利用するパブリックスペースにおいて、グリーンを使った空間作りが増えてきています。



内装アイテムとして空間演出

コンセプトを実現する一つのアイテムとしてグリーンが使われるケースが増えてきています。特にフェイクグリーンを使うことでデザインの幅も広がり、価値や魅力を高める内装アイテムとしてニーズが高まっています。選ぶだけで手軽に使える規格品も増えており、様々なシーンで広く使われてきています。

グリーンモード
GreenNode

空間をデザインする 新しいグリーンスタイル。

癒し、自然、安らぎなどグリーンのもつ良さを生かし、
空間を魅力的に演出するグリーンスタイルを作りました。
イメージに合わせて選べる演出スタイルが充実しており、
居心地がいい、リラックスするおもてなしの空間が作れます。
アイデア次第でオリジナリティーある空間演出が可能です。





CONTENTS

グリーンモードについて ——— P. 2

居心地のいい空間作りのご提案
コンセプト

シーンから探す ——— P. 8

オフィス
パブリック施設
店舗

設置場所から探す ——— P.24

グリーンスタイル一覧
壁面
天井
卓上
フロア

初めての方の提案ガイド ——— P.35

フェイクグリーンが選ばれる理由
フェイクグリーンと生の植物を徹底比較!!
よくある質問FAQ
グリーン空間を作るためのテクニック

**居心地のいい
グリーン空間をご提案します。**

オフィス/家具周りスペース

テーブルエンド・柱周り

自然を感じてリラックスできる空間作り

フロアの身近なところにグリーンがあると視界に入りやすく、リラックスできたり明るい気持ちになります。



人工樹木は癒し効果が高く
プチ緑化の定番アイテム

自然の癒しを手軽に取り入れることができる人工樹木は、癒し効果が高く、プチ緑化の定番アイテムです。サイズが大きいことで置く場所に迷ってしまう場合は、テーブルエンドや柱周りがおすすめです。収まりがよく視界に入りやすいので効果的です。(人工樹木/樹木プランター GR5005、GR5007)

ロングテーブル

気になる視線を遮り、落ち着けるスペースに

フリーに使えるロングテーブルは、対面の人の視線が気になって仕事に集中できなかったり、リラックスできない場合があります。



間仕切りポットで
目隠しと癒し効果。

卓上間仕切りポットを置くと、手元を隠したり視線を遮ることができます。また、薄型形状なので、省スペースで置いて便利です。さりげなく視界に入るグリーンが癒してくれます。(グリーンポット/卓上ポット GR4463)

初めての方におすすめのプチ緑化

キャビネット

視線の先にグリーンがちょっとあるだけで心が和らぐ

オフィスで沢山置かれている収納家具や棚を上手に活用することで、手軽にリラックスできる空間を作ることができます。




卓上ポットを所どころに置いて
緑視率アップ。

卓上ポットは手軽でカジュアルなプチ緑化アイテムです。キャビネットの上に置きやすいサイズ感で、目線の高さでグリーンを楽しめます。(グリーンポット/卓上ポット GR4483、GR4482、GR4479)

コーナーや家具同士の隙間

何気ない場所にもグリーンがあると癒される

オフィス家具をレイアウトした後にできた空きスペースや隙間は、そのままだと中途半端で間が抜けた印象になりがちです。



装飾プランターで隙間を埋めて
心地よさをプラス。

隙間にグリーンを置くことは、居心地のいいグリーン空間を作る上で効果的です。動線の邪魔にならず、間が抜けた印象も解消されるので空間が整います。装飾プランターは、省スペースに置けるので、隙間を埋めるのに便利なアイテムです。アイアン脚の洗練されたデザインがオシャレさも演出します。(グリーンスタンド/装飾プランター GR2524)

ローパーテーション

既存のパーテーションもプチ緑化の有効ツール

オフィスで多く使われるパーテーション。仕切りツールの定番アイテムですが、数が多いと無機質で殺風景になりがちです。



パーテーションポットで
彩り添えて明るい雰囲気。

パーテーションポットは、既存のパーテーションの厚みに合わせて使える専用フックが付属しているので、引掛けるだけで簡単に設置できます。狭い空間でも場所をとらず、グリーンを効果的に取り入れることができます。(グリーンポット/ハンギングポット GR4428)

デスク周り

すぐそばにグリーンがあるとモチベーションが高まる

デスク周りなど身近にグリーンがあるのとないのとでは、仕事へのモチベーションや満足度が変わってきます。



BOXプランターは
デスクサイドの癒しアイテム。

コンパクトサイズのBOXプランターなら、デスクサイドに省スペースで置いて邪魔になりません。程よくグリーンが視界に入りリラックスできる上に、足元を隠す仕切りにもなります。(グリーンスタンド/パーテーション GR2011)

デスク周り

グリーンで程よく仕切って業務効率アップ



業務を効率的に行える快適なオフィス環境を作るには、業務内容や目的に合わせて区切りや仕切りを作る必要があります。

**BOXプランターで
デスクエンドの仕切り
と癒し効果**

汎用的に使えるBOXプランターは、デスクにマッチする丁度いいサイズ感とデザインが特徴です。仕切りや足元隠しとして実用的に使いながら、癒し効果で落ち着いて仕事ができます。軽いので設置や移動も簡単に行えます。(グリーンスタンド/パーテーション GR2009)

コミュニケーションスペース

リラックスできる環境でコミュニケーションを活性化

社員同士が気軽に話したり打ち合わせできるスペースを設けることは、業務を円滑に進める上で重要です。

**グリーンのパネルパーテーションで
センス良く仕切る。**

インテリア感覚でオシャレに仕切れるルーバータイプのパネルパーテーション。適度な透け感により、狭い空間でも開放感を維持しながら仕切ることができ、センスのいいリラックス空間を作ります。(グリーンスタンド/パーテーション GR2003)



デスク・柱周り

自然を感じながら落ち着いてデスクワーク



デスク周りにグリーンがあると、リラックスしながら仕事ができます。パソコン作業による目の疲れも和らげてくれます。

人工樹木をデスクの端や柱周りに置くと効果的。

人工樹木は自然の癒しを演出する定番アイテムです。デスクの両端や四隅、柱周りに設置すると、手軽に緑に囲まれた空間を作ることができます。(人工樹木/樹木プランター GR5008、GR5009、GR5002、GR5070 接続樹木 GR5031)

デスク周り・ダクトレール

緑を間近に感じるお気に入りの席でモチベーションアップ



長い時間を過ごすデスク周辺は、できるだけリラックスできる環境にする必要があります。また、島型デスクはコミュニケーションがとりやすい反面、対面の人の視線が気になり、業務に集中できないこともあります。

ハンギングポットの立体感ある演出で癒しと目隠し効果。

ハンギングポットはデスク機能を損なわずに、空間を有効活用して取り入れられるアイテムです。目線の高さで癒しのグリーンを楽しみながら、気になる視線を遮ることもできます。飛沫防止パーテーションに代わる次世代の間仕切りとしておすすめです。(グリーンポット/ハンギングポット GR4447、GR4456、GR4455、GR4454、GR4457、GR4458、GR4452、GR4459、GR4453 卓上ポット GR4463)

やぐらブース

社員が自然に集いコミュニケーションが生まれるスペース

コミュニケーションの活性化が求められる中、社員が気軽に集まれる場所作りの一つとしてやぐらブースが注目されています。



手軽に飾れるハンギングポットで
グリーンが映える空間のシンボルに

ハンギングポットは、やぐらブースのバーに簡単に吊り下げて設置することができます。スペースの邪魔にならず、目を引くオシャレな演出ができます。(グリーンポット/ハンギングポット GR4456、GR4455、GR4454、GR4457、GR4459、GR4452、GR4453、GR4458)

休憩スペース

リラックスできて会話が弾むファミレスブース

ランチ休憩やミーティング、応接スペースなど多目的で使えるファミレスブース。壁で仕切らないオフィス空間では、個室空間の代わりとして導入する企業が増えています。

BOXプランターで囲うと、
リラックス効果アップ。

連接向きのBOXプランターでスペースを囲えば、癒しのファミレスブースができます。個室にいる様な安心感に、グリーン癒し効果に加わり、理想的なスペースが作れます。(グリーンスタンド/パーティション GR2284、GR2285、GR2286)



通路の休憩スペース

人が行き交う場所でも一息つけるスペース

社員が行き交う場所に休憩スペースを設けることで、利用率の向上が図れます。

シンプルでスリムな
デザインパーテーションが
さりげなくゾーニング。

デザインパーテーションを使うことで、動線を整理しながらさりげなく居心地のいい場を作ることができます。シンプルでスリムな形状は圧迫感を感じさせません。側にグリーンがあるだけでほっと一息つけます。(グリーンスタンド/パーテーション GR2006)



パーテーションブース

散りばめられた緑に癒され気分転換できる空間

執務スペースの近くに社員が気軽に休憩やコミュニケーションを取れる場所を設けることで、働く満足度の向上や業務効率のアップが期待できます。



パーテーションポットで
手軽に緑視率アップ

既存のパーテーションに手軽に設置できるパーテーションポット。所どころに設置することで視界に入りやすくなりリラックス効果が高まります。(グリーンポット/ハンギングポット GR4430、GR4426、GR4434、GR4423、GR4435、GR4428 グリーンスタンド/パーテーション GR2005)

エントランス

目を引き印象に残る演出でイメージアップ



取引先や社員を迎え入れるエントランスは、企業のブランドを向上させ、思いを形にして発信する場所です。

壁面緑化が
爽やかでクリーンな
印象を与える。

壁面緑化はインパクトある演出ができると同時に、清々しく爽やかな印象を与えます。社名サインと組み合わせることで、会社イメージの向上が図れます。(グリーンパネル/接続グリーン GR1144、GR1146、GR1148)

エントランス

企業の顔として好印象のおもてなし

企業の顔であるエントランスは、会社のイメージを印象付ける重要な場所です。



複数の樹木プランターで、
手軽にフォーカルポイント作り。

異なる複数の樹木プランターを1ヵ所にまとめて設置すると、印象の強いグリーン演出になり、手軽に空間の見せ場（フォーカルポイント）が作れます。自然とグリーンに視線が行きやすくなり、空間全体が清潔で爽やかな印象になります。(人工樹木/樹木プランター GR5009、GR5016、GR5008)

待合スペース

自然を感じて質の高いリラックス空間を作る



土植え風の接続樹木が、
テラスにいるような
心地よさを演出。

地面から直接生えているようなグリーン演出ができる接続樹木。イスやソファ周りに設置することで、緑を楽しめるテラスのような空間が作れます。設置は床の上に並べて置いていただけなので簡単です。レイアウトの変更も手軽にできます。(人工樹木/接続樹木 GM5711)

商談室

上質でリラックスできる空間作り

お客様をお迎えし商談する場所は、高級感や安定感がありながら、会話が弾む居心地のいい空間を作る必要があります。

グリーンの
アートパネルが
明るくフォーマルな
雰囲気を演出

グリーン素材をアレンジ額装したインテリアデコは、アートのように飾れ、センスのいいリラックス空間が作れます。(インテリアデコ/アートグリーン GR 3723、GR3719)



コミュニケーションスペース

居心地のいい空間が活発なコミュニケーションを促す

従業員同士のコミュニケーションが活性化されることで、新しいアイデアが生まれたり、チームの連帯感が上がって業務効率の向上が期待できます。



グリーンの
パネルパーテーションで
自然な間仕切り。

リラックスできる環境を作ることが、コミュニケーションの活性化には重要です。パネルタイプのパーテーションは空間を程よく間仕切りでき、グリーンのカーテンでリラックス効果も得られます。適度な透け感が光を通すため、圧迫感なく仕切ることができます。(グリーンスタンド/パーテーション GR2431)

打ち合わせスペース

打ち合わせしやすい環境を作って、業務をスムーズに

個室空間を使う必要のないちょっとした打ち合わせは、業務を効率的に行う上で重要です。執務エリアの近くに、打ち合わせスペースが十分確保されていることがポイントです。

BOXプランターで
区画の境目を仕切る。

BOXプランターで仕切りを作れば、デスク横の省スペースに打ち合わせスペースを併設することができます。程よく目隠しになるので、議題に集中できます。アイアン風脚のBOXプランターは、下部が開いているので圧迫感なく仕切ることができます。(グリーンスタンド/パーテーション GR2280)



キャビネット

気になる視線を遮り、業務効率アップ

オープンオフィスの仕切りツールとしてよく使われるキャビネット。
高さが低いと周りからの視線までは遮ることができません。



グリーンポットを置いて
さりげなく目隠し。

キャビネットの上に卓上ポットを置くことで、癒しを演出しながら、気になる視線を遮ることができます。業務に集中できたり、プライバシーの確保が期待できます。ワイドやスクエアなど異なる形のポットを並べてリズムをつけるのもオシャレです。(グリーンポット/卓上ポット GR4318、GR4255)

デスク

プライベートスペースを確保し、集中して働ける環境に

フリーアドレスデスクでの仕事は、対面の人が気になって集中できない場合があります。

パネル付きの
間仕切りポットで
安心感と癒し効果。

間仕切りポットを置くことで、プライベートスペースを確保することができます。アクリルパネルはスモークタイプもご用意しています。(グリーンポット/卓上ポット GR4422)



コミュニケーションと集中が両立できる環境が作れます




ワンフロアでたくさんの従業員が仕事するオープンオフィスは、開放感がありコミュニケーションの活性化が期待できます。一方で、プライバシーの確保がしづらかったり、気が散ってしまったり集中しにくいなどの問題点があります。

快適なオープンオフィスを作るには、業務内容や目的に合わせて区切りや仕切りを作る必要があります。グリーンのパーションは、ストレスの軽減効果はもちろんのこと、「仕切り」「目隠し」「コーナー作り」など、目的に合わせて選べるスタイルが充実しているので、開放感を維持しながら業務に集中できる環境が作れます。

エントランス(壁)

来訪者の印象に残る象徴的な壁面演出



エントランスは、施設の第一印象を決める重要な場所です。入口から見える正面の壁面を演出の「見せ場」にする事で、来訪者の印象に残る理想的なエントランスが作れます。

ストライプの
壁面緑化が
インパクトと
格調高さを演出。

グリーンで演出すると無機質な空間が彩られ、明るくなります。ストライプ演出は、インパクトと同時に洗練された印象を与えます。また空間を高く感じさせる効果もあります。(グリーンパネル/接続グリーン GR1143、GR1145、GR1147)

エントランス(フロア)

自然を身近に感じられる
開放感ある演出

屋外の自然とのつながりを感じさせる開放感あるエントランスは、明るくゆったりしていて魅力的です。

土植え風の接続樹木が外の自然との
つながりや癒しを演出。

エントランスホールの通路を接続樹木で演出することで、緑豊かな風景が広がる、開放感ある雰囲気を作ることができます。接続樹木は、フロアに置くだけで簡単に“植え込み”が作れます。(人工樹木/接続樹木 GR5058、GR5057他)



期待感が高まるワクワクするようなエントランスが作れます



訪れた方が最初に目にするエントランスは、その施設や会社のイメージを決定付ける、言わば「顔」ともいえる象徴的な空間になります。デザインや設置の自由度の高いフェイクグリーンなら、インパクトやイメージアップなどコンセプトをカタチにしやすく魅力的な空間が作れます。

ラウンジ・ソファ回り

思い思いの時間を過ごせる寛ぎの空間



大切な人と同じ時間を共有したり、大事なクライアントとの商談や打ち合わせ等、施設を利用する人にとって落ち着ける空間が理想的です。

スタイリッシュな
葉ぶりの樹木が上品な
寛ぎ空間を演出。

樹木を四隅に配置することで癒し効果の高い寛ぎ空間を創造します。スリムで邪魔にならずソファ等の調度品ともマッチします。(① 人工樹木/樹木パーテーション GR5019)

落ち着いた空間にマッチする木目フレーム付きのグリーンパネル。目線高さに緑があることで緑視率も高まり快適な空間を演出できます。(② グリーンパネル/接続グリーン GR1004、GR1006)

ロビー・待合スペース

お客様がリラックスできる空間

ロビーや待合スペースはエントランス同様、お客様を迎える重要な空間です。広くてゆったりとした待合スペースで寛いで頂くことで商談や打ち合わせもスムーズに進むことが期待できます。



樹木をソファと接続設置し、
癒し効果を間近で実感。

ソファと一体感のある設置が可能な寄せ植えプランター。間近で癒し効果を実感でき、同時にソーシャルディスタンスを確保することができます。(人工樹木/接続樹木 GR5028、GR5030、GR5031)

カフェスペース

人が自然に集う、居心地のいい空間作り

一人でのんびり過ごしたい、仲間と会話を楽しみたい、集中して業務を行いたい...
気分や目的に合わせて思い思いに使えるカフェスペース。



食堂

緑が間近で感じられ、
リラックスできる空間

居心地良くリラックスできる社員食堂で業務の疲れを癒したり、気分転換を図ることでモチベーションを高めたり、生産性の向上といった効果が実証されています。

**BOXプランターでスペースを仕切り、
パーソナルな空間を創造する。**

混雑するスペースを仕切ることで動線を整理すると共に、パーソナルな空間が生まれることで人目を気にせずリラックスして食事や会話を楽しむことができます。(① グリーンスタンド/パーテーション GR2277)

卓上に置くだけで緑の癒し効果を手軽に感じることができる卓上ポット。空きスペースを活用しバランス良く配置することがポイントです。(② グリーンポット/卓上ポット GR4297)



洗面所・パウダールーム

快適な空間で自分らしさを取り戻す

リラックスできるプライベートな空間は、気分を切り替えリフレッシュするための時間を与えてくれる空間です。

バランスの良い 緑の配置がポイント。

緑視率10～15%が快適なグリーン空間の目安と言われています。「卓上・吊り下げ・壁面」と3つの異なるスタイルのグリーンがあることで、どこにいても緑が目に入る居心地のいい空間となります。

空間の「見せ場」作りに最適な接続樹木(①人工樹木/接続樹木 GR5053,GR5054)癒し効果が高く、コミュニケーションや会話を楽しむためのハイカウンターにおすすめる「しだれグリーン」(②グリーンポット/ハンギングポット GR4445)

空きスペースになりがちな壁面にグリーンパネルを設置することで、視線高さでの緑視率を高められ、空間全体のバランスを整えることができます。(③インテリアデコ/ウォールグリーン GR3356, GR3357)




視線の高さに癒しの グリーン演出。

設置場所が限られる狭い空間では視線高さにグリーンを配置することで効率的に緑視率が高められます。鏡まわりには癒し効果の高い「しだれグリーン」(①グリーンポット/ウォールポット GR4161)や、ちょっとした壁面にはセンスの良さを感じさせるオシャレなBOX型のグリーンがおすすめです。(②グリーンパネル/接続グリーン GM1564)

トイレ

利用者への心遣いを込めたグリーン演出

「気持ち良く使って頂きたい」という管理者の想いをカタチにすることで、企業への信頼や安心感に繋がります。



グリーンのアートパネルで 殺風景になりがちな通路を演出する。

ちょっとした壁面にグリーンを飾ることで、邪魔にならず、明るくリラックスできる空間が作れます。アクリルカバー付きのアートパネルなら、清掃がしやすく清潔な状態を保てます。複数枚をバランス良く配置するのがセンスの良い演出のポイントです。(インテリアデコ/アートグリーン GR3436, GR3437)



保険ショップ

ゆっくり落ち着いて相談できる空間作り

医療や老後、教育等に関わる保険は、人生の3大支出とも言われています。そんなお客様の大切な相談は、居心地のいい落ち着いた空間で対応したいものです。

しだれラインが癒しの空間を演出。

カウンターバックや天井際に「ライン状」にグリーンを設置することで空間全体を緑に囲まれたような雰囲気演出できます。(① グリーンポット/ウォールポット GR4073)

卓上にオシャレで可愛いグリーンポットがあるだけで心が和み、落ち着いて大切な相談をすることができます。(② グリーンポット/卓上ポット GR4380、GR4381、GR4382、GR4487)



接客コーナー

気になる視線を遮り、安心できる空間



小さなお子様連れのお客様や、より踏み込んだご相談に対応可能な空間があることで、来店率の向上や新たなお客様の新規来店といった効果が期待できます。

樹木のパーテーションで程よく目隠し。

パーソナルな空間作りに最適な「樹木パーテーション」プライバシーを確保する十分な高さがありつつ、適度な透け感で圧迫感を与えない居心地のいい空間を創造します。(人工樹木/樹木パーテーション GR5027)

銀行

リビング感覚で寛げる、居心地のいい待合スペース

ネットバンキングの普及により店舗のあり方が大きく変化してきています。
有人店舗ならではのきめ細かいサービスが提供できる居心地のいい空間作りが始まっています。



デザインパーテーションで
密にならない快適な空間を創造。

待合スペースで身近に緑が感じられ、密にならないゆったりとした動線を作り出すデザインパーテーション。ブラインドになる部分の少ない、防犯にも配慮したデザインが特長です。(① グリーンスタンド/パーテーション GR2265、GR2267)

入口付近に人の身長を目安になる高さの観葉植物を設置したりといった防犯対策があります。高さにバリエーションがある樹木プランターなら設置場所や目的に応じて適切なタイプを選ぶことができます。(② 人工樹木/樹木プランター GR5006、GR5002)

不動産

目を引く魅力的な演出で他店と差別化



ショッピングモール等のインショップでは、隣り合う店舗が競合店とも言えます。個性的な店舗が並ぶ中で効果的に集客できる方法が求められます。

インパクトある
壁面緑化で
集客力UP。

カウンターバックや店内の柱を迫力の壁面緑化で演出することでインパクトある訴求が行なえます。特に柱は、どこからでも見える視認性の良さがグリーン演出に適した「見せ場」の1つです。(グリーンパネル/接続グリーン GR1144、GR1146、GR1148)

壁面

壁面に取り付けて使う装飾アイテムです。空間イメージや壁面スペースに合わせて使える多彩なスタイルをご用意しています。

- 壁を緑で敷き詰める定番の「壁面緑化」

グリーンパネル/接続グリーン



- 展示工夫で壁を装飾する「パネル装飾」

グリーンパネル/接続グリーン



天井

既存のパーテーションに引掛けたり、ダクトレール、やぐらブース等に吊り下げて使うアイテムです。癒しのグリーンを目線の高さで楽しむことができます。

- 既存のパーテーションに引掛ける「パーテーションポット」

グリーンポット/ハンギングポット



- ダクトレールややぐらブースに吊り下げる「吊下げポット」

グリーンポット/ハンギングポット



卓上

雑貨感覚で置くだけで手軽に取り入れられるアイテムです。テーブルや棚の飾りとして置くインテリアや、卓上用の間仕切りとして使えます。

- グリーンのインテリア小物「卓上ポット」

グリーンポット/卓上ポット



- プライベートスペースを確保できる「間仕切りポット」

グリーンポット/卓上ポット



フロア

床に置くだけで手軽に取り入れられるアイテムです。フロアを飾るインテリアや、区画作りや仕切りに使えるパーテーションをご用意しています。

- 観葉植物の定番「樹木プランター」

人工樹木/樹木プランター



- 樹木を接続して作る「ミニ庭園」

人工樹木/接続樹木



●アートのように飾れる
「壁掛けグリーン」

インテリアデコ/
ウォールグリーン



インテリアデコ/
アートグリーン



●自然なグリーン演出
「壁面プランター」

グリーンポット/ウォールポット



グリーンポット/ハンギングポット



●既存プランターや造作什器用の
「アレンジグリーン」

アレンジグリーン/ワイドグリーン



アレンジグリーン/接続スクエアグリーン



※お手持ちのプランターや造作什器の中に入れて使うグリーンのパーツです。

●インテリアにマッチする
「装飾スタンド」

グリーンスタンド/装飾プランター



●動線や区画作りに使える
「パーテーション」

グリーンスタンド/パーテーション



壁を覆う壁面緑化でインパクトある演出

定番



- パネルを壁全体に接続設置したスタイル
- 壁面緑化の定番でインパクトと癒し効果大
- 彩り豊かなアレンジがキレイで売れ筋

おすすめシーン /

エントランス、
リフレッシュルームなど

グリーンパネルを接続して壁全体に敷き詰めるスタイル。大壁面での演出が可能で、インパクトと癒し効果の高い演出ができます。空間の見せ場作りに最適です。また、パネルの組み合わせや接続方法の工夫で、オリジナリティある演出が可能です。空間イメージや壁面スペースに合わせて演出できます。

グリーンパネル / 接続グリーン 彩り豊か

細かい葉でアレンジした彩り豊かな抽象柄が、キレイで明るい雰囲気演出します。どんなシーンにもマッチするので、リピート率の高い人気の売れ筋アイテムです。

GR1144×3、GR1146×3、GR1148×6

トータル価格 ¥851,400(税込¥936,540)



アートなデザインが目を引き洗練された印象に


- 古木ラインと組み合わせたスタイル
- エレガントで洗練された印象に
- 並べ方の工夫でデザインの変更可

おすすめシーン /

施設のラウンジや
食堂などの共用スペース

古木と組み合わせたグリーンパネルを壁面スペースに合わせて接続設置するスタイル。接続の仕方を工夫することで、オリジナリティある演出ができます。

エレガントで洗練された雰囲気が作れるので、インテリアにこだわりのあるシーンにおすすめです。



オシャレ

グリーンパネル / 組み合わせグリーン 古木ライン アイボリー セピア

GM1592、GM1580、GM1584、GM1588、GM1590、GM1586、GM1582、GM1594 各1セット

トータル価格 ¥537,600(税込¥591,360)

パネルのランダム展示がセンスよく演出

人気



グリーンパネル / 接続グリーン BOX型 ナチュラル
GM1753×2、GR1172×2、GR1077×2、GR1080×2、GR1173×1
トータル価格 ¥281,500(税込¥309,650)

- パネルを散らして装飾するスタイル
- ハイセンスで人気の演出
- 立体感あるBOXパネルがオシャレ

おすすめシーン /
カフェやリフレッシュルームなど

木枠のBOXパネルを、動きのあるランダムに展示することで、オリジナリティあるオシャレな演出ができます。
BOXパネルは、奥行きが2種類あり、高低差を上手く生かした組み合わせで立体感ある演出ができます。



パネルの複数展示で落ち着いた雰囲気

- パネルを均等に配置する定番の演出スタイル
- 調和のとれた落ち着きある印象に
- インテリアと相性いい木目フレーム

おすすめシーン /
施設のラウンジ、サービス店舗、オフィスなど

複数枚のパネルを壁面スペースに合わせて均等に設置する定番のスタイル。アートを展示したような、落ち着きやグレード感のある演出ができます。


定番



グリーンパネル / 接続グリーン 木目フレーム セピア
GR1004×2、GR1006×1 トータル価格 ¥83,400(税込¥91,740)

手軽さが魅力の壁掛けグリーン

お手頃



グリーンポット / ウォールポット ミニポット アイボリー
GR4161×2 トータル価格 ¥23,200(税込¥25,520)

- 手軽に設置できるグリーンのアクセサリー
- 種類が豊富で、お手頃価格も魅力的


おすすめシーン /
オフィス、施設、店舗のちょっとした壁面

〈壁掛けグリーンの人気ランキング〉

<p>👑 No. 1</p>  <p>グリーンポット / ウォールポット GR4161 ¥11,600(税込¥12,760)</p>	<p>👑 No. 2</p>  <p>インテリアデコ / ウォールグリーン GR3342 ¥14,500(税込¥15,950)</p>	<p>👑 No. 3</p>  <p>グリーンポット / ウォールポット GR4370 ¥15,000(税込¥16,500)</p>
---	--	---

立体感ある演出ができるハンギンググリーン

オシャレ



- ダクトレールなどに簡単設置できる吊下げチェーンポット
- オシャレなインテリアのアクセント
- 目線の高さでグリーンを楽しめる

\ おすすめシーン /

リフレッシュルーム、やぐらブースなど

吊下げチェーンポットは、1点で吊下げるミニキューブタイプと、2点で吊下げるミニワイドタイプがあります。種類の違うものをランダムに並べて設置すると、空間に動きが生まれて立体感ある演出ができます。

グリーンポット/ハンギングポット しだれ ナチュラル

GR4455×1 GR4457×1 GR4454×1 GR4459×1

GR4458×1 GR4452×1 GR4456×1 GR4453×1

トータル価格 ¥88,800(税込¥97,680)



四角に囲ったしだれポットでグレード感ある演出

- ダクトレールなどにワイヤーフックで吊下げるグリーンポット
- グリーンに囲まれて癒し効果大
- 立体感あり印象に残る演出

\ おすすめシーン /

待合室、リフレッシュルームなど

しだれのグリーンポットをワイヤーフックで天井から吊り下げて設置できるハンギングスタイル。バリエーションが豊富で、選ぶ種類やアレンジによって空間の印象が変わります。

グリーンポット/ハンギングポット しだれ ナチュラル

GR4445×8

トータル価格 ¥323,200(税込¥355,520)



人気

既存パーテーションに引掛けてプチ緑化

定番



- 既存パーテーション用のグリーンポット
- 付属の専用フックで簡単設置
- ワンポイントのアクセント

\ おすすめシーン /

ワークスペース、打ち合わせスペースなど

既存のパーテーションを使って手軽に使えるグリーンポット。狭い空間でも場所をとらず、グリーンを効果的に取り入れることができます。

グリーンポット / ハングングポット しだれ
GR4424×1
価格 ¥17,600(税込¥19,360)

仕切りとして使える天吊りポット

人気

- ワイヤーフックで吊下げるグリーンポット
- キャビネットやカウンター上の仕切りに

\ おすすめシーン /

オープンオフィス、受付カウンターなど

天吊りポットはグリーンの癒し効果を取り入れながら仕切りとして実用的にも使えます。ゾーニングツールとして使われる腰高キャビネットの上に設置すると、気になる視線も遮ることができます。

グリーンポット / ハングングポット しだれ
GR4447×3 トータル価格 ¥126,000(税込¥138,600)



さりげなく自然を感じるしだれライン

定番



- 天井際の壁面に設置するウォールポット
- 壁面上部にはしだれラインが定番

\ おすすめシーン /

ワークスペース、サービスショップなど

壁面上部のデッドスペースを有効活用できる演出です。接続設置して作るしだれラインは、さりげない癒し効果を発揮します。壁際の天井にピクチャーレールがある場合は、天吊りポットが手軽におすすめです。



グリーンポット / ウォールポット しだれ ナチュラル
GR4073×10 トータル価格 ¥210,000(税込¥231,000)

間仕切りと癒しを兼ねたグリーンポット

定番



- 横長グリーンポットを接続設置
- 緑視率UPとプライベートスペースを確保
- 木目ボックスがシックな家具にマッチ

おすすめシーン /

フリーアドレスデスク、食堂テーブルなど

長テーブル上でプライベートスペースを確保できる間仕切りポット。薄型なので省スペースに設置できます。

グリーンポット / 卓上ポット 間仕切りポット ナチュラル
GR4463×4 トータル価格 ¥109,200(税込¥120,120)

ランダム設置で無機質な棚がオシャレなインテリアに

- 空いてる棚上を使って手軽に雰囲気作り
- 視線を遮るパーテーションの役割も

おすすめシーン /

オフィス、物販店、飲食店の棚やテーブルなど

キュータイプのポットを設置すると、ポップで目を引くグリーン演出ができます。木目ポットがインテリアに合うので、家具のちょっとした空きスペースに置いて雰囲気作りにおすすめです。



人気

グリーンポット / 卓上ポット ナチュラル
GR4482×1、GR4480×1、GR4485×1、GR4481×1、GR4478×1、GR4479×1
トータル価格 ¥60,400(税込¥66,440)

面でしっかり仕切れる間仕切りポット

定番



- H600mmの亚克力パネル付き
- 接続設置できるスッキリデザイン

おすすめシーン /

オフィス、店舗の長テーブル、カウンター

置くだけで使える仕切りタイプのポット。H600mmで顔まで隠れます。ベースのポット部は樹脂、亚克力部分はフレーム付きなので、掃除しやすく、使いやすい仕切りアイテムです。

グリーンポット / 卓上ポット 透明亚克力付き ナチュラル
GR4422×3 トータル価格 ¥88,200(税込¥97,020)

インテリアとして手軽に飾れるミニポット

オシャレ



- 雑貨感覚でちょっとしたスペースに飾れる
- 木目ポットがインテリアにマッチ
- 単体でも並べても使いやすい

おすすめシーン /

オフィス、食堂・カフェなどの棚やテーブル

置くだけで手軽にグリーンを取り入れられる卓上ポット。インテリアに合わせやすく、アレンジ種類も豊富に取り揃えています。テーブルや棚、什器、机などの空きスペースに置くと、手軽にセンスアップできます。

グリーンポット / 卓上ポット スクエアタイプ ナチュラル
GR4279×1、GR4281×1 トータル価格 ¥43,400(税込¥47,740)

既製プランターや造作什器に入れて使う アレンジグリーン

業者様向け



アレンジグリーン / スクエアグリーン
GR9021×2、GR9023×1、GR9022×1
トータル価格 ¥44,800(税込¥49,280)

- 家具に組み込んでグリーン演出の幅が広がる
- 仕上げた状態で届くので置くだけ手軽
- サイズオーダーが可能

おすすめシーン /

リフレッシュルーム、共用スペースなどの造作家具



GR9021

GR9023

GR9022

アレンジグリーンとは

お手持ちのプランターや造作什器の中に入れて使うグリーンのパーツです。グリーンを台座に取り付けて仕上げた状態でご提供するので、置くだけで手軽にセットできます。グリーンのアレンジ種類が豊富で、サイズオーダーも可能。手軽に家具に組み込めるので、グリーン演出の幅が広がります。

自然を手軽に取り入れる樹木プランター

定番



人工樹木 / 樹木プランター フィカスペンジャミン
GR5006×1 H1900
価格 ¥79,800(税込¥87,780)



人工樹木 / 樹木プランター シェフレラ
GR5007×1 H1800
価格 ¥102,000(税込¥112,200)

- 樹木タイプの人工観葉植物
- 手軽に自然なグリーン空間が作れる
- 土が無いので軽くて移動しやすい

\ おすすめシーン /

オフィス、施設の共用スペース、店舗など

スタンダードな樹木を置くだけ手軽に取り入れられるスタイル。自然な樹木が空間のアクセントになります。オフィス、施設、店舗、役所までオールラウンドで使えます。




インパクトある癒しのミニ庭園

- 地面から樹木が生えている様なスタイル
- 自然環境に近い憩いの場が作れる
- 広い空間での見せ場作りに最適

\ おすすめシーン /

エントランス、リフレッシュルーム

薄型のボードパネルと樹木を組み合わせた土植型スタイルが、新感覚で人気のグリーン演出です。置くだけの簡単設置なので、手軽にグリーンコーナーやミニ庭園が作れます。



人気

人工樹木 / フロアグリーン 接続樹木 垣根枠タイプ ナチュラル
GM5721×1
トータル価格 ¥313,300(税込¥344,630)

ボリューム感が魅力の寄せ植えプランター

人気



- インパクトある大型プランター
- 根元の寄せ植えグリーンがオシャレ
- ボリュームがあるので演出効果大

\ おすすめシーン /

エントランス、通路、休憩スペースなど

BOX型の寄せ植えプランターは、ボリュームがあるので演出効果が高く、置くだけで憩いの空間が作れます。ソファと相性が高いサイズ感で、組み合わせて使うのもおすすめです。

人工樹木 / 寄せ植えプランター 接続樹木 アイボリー
GR5033×3
トータル価格 ¥633,000(税込¥696,300)

新感覚でオシャレなグリーンプランター

- スタッキングプランターを並べて設置
- オシャレで目を引くインテリア
- 仕切りとしても使える

\ おすすめシーン /

エントランスロビー、休憩スペースなど

高さの違うスタッキングプランターを並べて設置したスタイル。アイアン風の脚と木目BOXがインテリアに合わせやすく、アートやオブジェの様な、オシャレな演出ができます。

グリーンスタンド / 装飾プランター
アイアン風 セピア

GR2551×1、GR2554×2、GR2556×1

トータル価格 ¥276,900(税込¥304,590)



オシャレ

空間のアクセントになる上品な装飾スタンド

オシャレ



- 上品でスマートなアイアン脚の装飾スタンド
- コンパクトで省スペースに置ける

\ おすすめシーン /

オフィス、ラウンジなどの家具周りスペース

観葉植物に代わる、新感覚のグリーン装飾用スタンド。アイアン脚を使ったデザインが、スタイリッシュで上品に空間を演出します。コンパクトなのでスペースを取らず、家具と家具の間やコーナーに置きやすいです。

グリーンスタンド / 装飾プランター キューブスリム

GR2524×1

価格 ¥47,900(税込¥52,690)

アイアン風脚がインテリアに合うBOXパーテーション

定番



- アイアン風脚が圧迫感なくオシャレ
- 接続向きでしっかり仕切れる
- テーブルサイドの目隠しや区画作りに最適

おすすめシーン /

オフィス、カフェ・イートイン、接客店舗など

複数台を接続設置するのに適した、パーテーションのスタンダードタイプ。木目とアイアン風の脚の組み合わせデザインがインテリアに合わせやすく、幅広いシーンで使えるので人気です。

グリーンスタンド / パーテーション アイアン風脚 セピア

GR2278x3

トータル価格 ¥330,000(税込¥363,000)

グリーンパーテーションでリラックスできる間仕切り

- 適度な透け感で圧迫感がない
- 広い空間の間仕切りにおすすめ

おすすめシーン /

広いオフィス、休憩スペースなど

ワークスペース内に設けられたミーティングスペースなど、広い空間のゾーニングツールに最適です。ある程度のプライバシーを確保できる上に、適度な透け感により圧迫感がなく仕切ることができます。

グリーンスタンド / パーテーション

カーテンタイプ ナチュラル

GR2013x1、GR2015x1

トータル価格 ¥120,300(税込¥132,330)



人気

高い範囲もカバーできる樹木パーテーション

人気



- 高さがあるので仕切り感UP
- 接続使いしやすいデザイン

おすすめシーン /

オフィス入口、応接室、接客店舗など

スタンダードなBOX型で、樹木を使った高さのある仕切りです。接続して使うとしっかり仕切ることができ、樹木の自然な癒し効果も期待できます。

人工樹木 / ワイドパーテーション 樹木パーテーション ナチュラル

GR5027 H1500x2

トータル価格 ¥288,000(税込¥316,800)

初めての方の提案ガイド

フェイクグリーンが選ばれる理由

デザイン性のあるグリーン演出が可能になりました！

自然環境を取り込んだ空間デザインなどの緑化ニーズの高まりに伴い、商業施設やオフィスなどの内装アイテムとして広く使われるようになってきました。スーパーマーケットの休憩スペースや得意先の商談室などで良く見る壁面緑化や観葉植物が、実際にはフェイクグリーンだったというケースはよくあります。デザイン性のあるグリーン演出が可能となり、オフィスの環境改善、商業施設の内装アイテム、ホテルのエントランスなどの居心地空間作りにフェイクグリーンが使われています。

フェイクグリーンとは、人工的に作られた植物の呼称

フェイクグリーンは、造花やアーティフィシャルフラワー、人工観葉植物とも言われ、人工的に作られた植物の呼称として用いられます。最近では、フェイクグリーンの質も高まり、本物と見間違えるほどリアルなクオリティーになってきています。フェイクグリーンのほとんどが「屋内用」として作られています。主な材質はポリエステル、ポリエチレンです。



フェイクグリーンが選ばれる理由?!



癒し・リラックス・居心地の良さの効果が期待できます！

癒し・くつろぎ効果

植物が目に入る環境では、アルファ波が増幅されることでリラックス状態にさせてくれます。グリーンのある部屋では、生理的・心理的なストレスが軽減されることが確認されています。

働き方改革による職場環境改善

最近ではリフレッシュルームやワークスペースの緑化などオフィス空間が変化してきています。生産性向上や職場環境・リクルーティングなどを目的にグリーン演出を取り入れる企業が増えてきています。



内装アイテムとしてデザイン性のある空間演出が可能！

インスタ映えで話題作り

飲食・物販店など雰囲気重要視される空間では、コンセプトに合わせた内装作りが増えています。Instagramで話題になると一気に情報が広がり、大きな集客・訴求効果が狙えます。

内装アイテムとしての空間演出

コンセプトを実現する一つのアイテムとしてグリーンが使われるケースが増えています。特にフェイクグリーンを使うことでデザインの幅も広がるためデザイン性のある空間演出が行えます。

グリーンモードってどんな商品

デザインを追求した
グリーンスタイルが
1000アイテム以上！

高品質で、本物と
見間違えるほどの
リアルなクオリティー！

サイズ変更などの
オーダー対応が
可能！

衛生的で水やりなどの
専門知識不要、
メンテナンス簡単！




グリーンモードは、フェイクグリーンを使った装飾アイテムです。豊富なバリエーションから選ぶだけ、短納期でお手頃価格、施工もカンタンで便利に使えます。フェイクグリーンを使うことでデザイン性のあるグリーン演出が可能となりました。「空間をデザインする新しいグリーンスタイル」で居心地のいい空間作りのお手伝いを致します。

フェイクグリーンと生の植物を徹底比較!!


屋内で壁面緑化を行う場合、当社の商品のようなフェイクグリーンを使った規格品【グリーンモード】、職人さんが製作施工する【オリジナル造作】、本物の植物を使った【生の植物の植栽】といった方法があります。こちらでは、屋内で壁面緑化を選ぶ際のポイントについて素材別に比較してみたいと思います。

メリット・デメリットを把握してベストチョイスを!

例えば【生の植物】は、「本物らしさ」を求め、自然環境を空間に取り入れたいなら最適です。しかし、水の循環システムや照明器具の設置など、初期費用とランニングコストがかかってしまいます。「現場や好みに合わせて製作」するなら【オリジナル造作】がベストですが、打ち合わせ手間と納期がかかります。【グリーンモード】は空間演出しやすいように「インテリアとしてのデザイン性」をより重視しています。また、規格品のため価格も手頃で、施工も簡単に行えます。

	インテリア性	本物らしさ	耐久性・メンテナンス	打合せ手間・納期	価格	施工のしやすさ
 グリーンパネル (GreenMode)	◎	△	○	◎	○	◎
 オリジナル造作	○	△	○	×	△	△
 生の植物	△	◎	△	△	×	×

インテリアとして飾るならフェイクグリーンがおすすめ!



「本物らしさ」を求め自然環境を身近な空間に取り入れたいなら【生の植物】がおすすめです。本物の植物でしか味わえない「育てる楽しみ」や環境企業としてのイメージUPも行えます。空間に合わせて飾るには、デザインの自由度が高い【グリーンモード】がおすすめです。最近では、フェイクグリーンの質も高まり本物にも見劣りしないクオリティーになってきています。【グリーンモード】は、商業空間や施設、オフィスの空間の特性や条件に合わせてグリーンスタイルを選ぶだけの手軽さが魅力です。スタンダードなスタイルからデザイン性のあるスタイルまで豊富に揃えています。

フェイクグリーンは、衛生的で水やりなどの専門知識不要、メンテナンス簡単!



【生の植物】は水やりや剪定、落ち葉処理などの定期的なメンテナンスが必要になります。水のやり過ぎによる根腐れといったトラブルや落葉し植え替えをするなど、何かと手間が掛かります。造園業者やレンタル業者などにメンテナンスを委託するケースも多いようです。フェイクグリーンを使う【グリーンモード】は、経年劣化した場合、交換が必要になりますが、定期的にほこりを掃除すれば、キレイな状態が長持ちします。衛生的で水やりなどの専門知識不要、メンテナンスが簡単に行えます。

よくある質問 FAQ

Q. フェイクグリーンの材質は何ですか？

主な材質はポリエステルやポリエチレンです。プラスチック系素材の特徴として熱や紫外線による劣化や退色が考えられますので、屋外や直射日光が当たる場所でのご使用には注意が必要です。

Q. 屋外で使用できますか？

基本的には、屋内用になりますので、屋外でのご使用には適しておりません。屋外での使用は色あせや破損、劣化を早めます。一部、「屋外用グリーンパネル」がございますので、軒下やエントランスなどでお使いいただけます。但し、屋外で使用し続けた場合は、経年劣化が生じますので、定期的な交換を前提としたご使用をおすすめします。

Q. どのように掃除すればいいですか？

定期的に、はたきやエアスプレー、乾いた布などで優しく汚れを取り除いてください。付き始めのホコリは簡単に取り除くことができるので、綺麗で清潔な状態を維持するためには小まめに掃除することをおすすめします。

Q. 特注サイズなどオーダー対応はできますか？

規格品をベースにしたサイズ変更など特注対応が可能です。設置場所や演出イメージに合わせたり、コーディネートするのに役立ちます。オーダーを上手に活用することで、よりオリジナリティのあるグリーン空間を作り出すことができます。

Q. グリーンのみや、ポットやスタンド部分だけの注文は可能ですか？

グリーンポットやグリーンスタンドの、ポットやスタンド部を外したグリーンのみのお仕様ができます。ポットやスタンド部分のみの販売も可能です。

アレンジグリーンは、既存のプランターや造作家具に合わせた特注サイズの製作もできます。アレンジグリーンを商品から選んでいただき、注文品番、サイズをご指示いただければ、お見積り致します。

Q. サンプルはありますか？

下記の3つの方法でサンプル確認ができます。詳しくはHPからご請求いただくか、お問い合わせください。

「素材サンプル」無料配布…フェイクグリーンのクオリティーや質感が確認できます。

「代表商品の貸出しサンプル」…アレンジや構造など、仕様の確認ができます。

「ショールーム」…商品バリエーションや飾り方のスタイルを一度に確認できます。

Q. 商品カタログはありますか？

「グリーンモードカタログvol.4」を無料で送付致します。壁付けグリーンやBOXプランター、卓上ポットなど約1000アイテムを掲載しております。また、人工樹木を約100アイテム掲載した「vol.4別冊 人工樹木カタログ」とオフィスや商業施設などのおすすめグリーン演出事例をまとめた「おすすめガイド」も同送致します。

Q. 全体のデザインやコーディネートはしてもらえますか？

当社は規格品メーカーになりますので、商品のご提供が中心になります。基本的には空間のコーディネートや、施工は行っておりません。空間作りやコーディネートの参考に「おすすめガイド」をご用意しております。「おすすめガイド」では、壁面・天井・卓上・フロアの設置場所に合わせたおすすめグリーン演出をご提案していますので、プランニングにお役立てください。また、ホームページではお客様からいただいた最新の施工事例も豊富に揃えておりますのでご参考にしてみてください。

グリーン空間を作るためのテクニック

飾る場所を決めて、グリーンスタイルを選ぶ グリーン空間が手軽に作れます

居心地のいいグリーン空間を作るには、グリーンを目立つ場所に置いたり、所どころに配置したりして、空間全体にグリーンが自然と視界に入るようにコーディネートする必要があります。いざ具体的に検討し始めると、どこにどんなものを飾ればいいのか分からないという方が多くいらっしゃいます。実際には、飾る場所が決まると具体的にグリーンスタイルのイメージがしやすく、必然的にサイズや数量がある程度絞り込まれます。ここでは、グリーンモードを使って快適なグリーン空間を作る上での、押さえておくべきポイントやテクニックをご紹介します。

エントランスやロビーなど

「広い空間」は、フォーカルポイントを作る

① フォーカルポイントを決める

「目立つ場所」や「空間の中心」、「広い壁」などの視界に入りやすい場所が最適です。

② 印象的なグリーンスタイルを選ぶ

「壁面緑化」や「人工樹木」など、印象の強いスタイルを選ぶと目を引きおすすです。1か所に「複数展示」したり、パネルの「ランダム展示」など、展示の工夫で見せ場を作るのも効果的です。

③ 空間全体のバランスを整える

空きスペースに「人工樹木」や、動線に「グリーンスタンド」、テーブルに「卓上ポット」などを設置していくと空間全体がまとまります。



グリーンで見せ場を作ると
空間の魅力がグッと上がります

オフィスや店舗など

「家具のある空間」は、グリーンをバランス良く配置する

① 空きスペースに配置する

まずは、四隅やデスク周りに配置していきましょう。フロア、テーブル上、壁面の「空きスペースをグリーンで埋める」要領で配置していきます。

② 目線の先にグリーンを取り入れる

一般的に緑視率10~15%の空間が居心地いい快適空間と言われています。壁面緑化、人工樹木、卓上ポットなど、スタイルの違うアイテムを散りばめることで、センスのいい空間が作れます。

③ 色やデザインを合わせる

自然を彷彿とさせるような緑やブラウン系のアースカラーで統一すると、空間になじみやすく居心地のいい雰囲気を演出します。ポットの色を合わせたり、家具色と合わせたり、色の統一でまとまり良く見えます。



グリーンに囲まれた
リラックス空間が作れます

執務室やミーティングスペースなど

「オープンスペース」は、グリーンを区画作りや仕切りに使う

① 目的に合ったスタイルを選ぶ

「仕切り」「目隠し」「コーナー作り」など目的に合わせたパーテーションを選択します。面で仕切るパネルタイプやボックス型のプランタータイプなどデザインや条件からスタイルを選んでいきます。

② ゾーニングにはグリーンのパパーテーションがおすすめ

適度な距離や密にならない動線、プライベートスペースを作り出すことができます。テーブル毎に1台ずつ設置したり、テーブル周りに囲むように設置したり、手軽にゾーニングをすることが可能です。

③ 追加や変更で使いやすい空間にしていく

まずは、置いてみて、使い勝手を確認しながら、グリーン空間を作っていくのも良いと思います。移動ができるため、レイアウト変更も簡単です。



グリーン仕切りで
業務に集中できる環境が作れます

ホールやロビー・待合室など

「通路スペース」は、動線を意識して誘導や区画作りに使う

① 人の流れに沿って誘導したり、進入禁止として設置する

関係者以外立ち入り禁止エリアなど、人の流れの誘導に便利に使えます。移動の手軽さと、グリーン効果でストレス軽減にもつながります。

② ソファ周りなどの仕切りや区画作りとして設置する

人が集まる場所には、気軽に休憩できるスペースは不可欠です。休憩スペースのソファ横にグリーンを置くことでリラックス空間ができます。

③ 人が行き交う共有スペースをセンスアップ

目に入りやすい場所にさりげなくセンスのいいグリーン仕切りやグリーン装飾スタンドを設置するのがおすすめです。



人が行き交う場所で
ホスピタリティーある
明るい空間になります

トイレや洗面所など

「狭い空間」は、目線の高さに圧迫感のないものを設置する

① 壁面スペースを有効活用する


殺風景になりがちな壁面スペースには、アートパネル風グリーンや自然なしだれポットなどの小サイズがおすすめです。

② 複数枚並べるなど展示工夫でセンスアップ

アートパネルのように均等幅で並べたり、しだれグリーンをランダムに展示したり展示の工夫でオシャレに演出できます。

③ 目線の先にグリーンを取り入れる

「入り口周辺の隅」や「テーブル上」など動線や目線に合わせてグリーンを配置していくと居心地のいい空間が作れます。




目線にちょっとグリーンが
あるだけで癒されます



商品の詳細は「グリーンモードカタログ vol.4」、「vol.4別冊人工樹木カタログ」をご覧ください。カタログには、グリーンパネルやグリーンポット、グリーンスタンド、人工樹木等、新しいスタイルの商品を1000アイテム以上掲載しています。

最新情報はHPをご覧ください。



株式会社 **ベルク**

東京本社・ショールーム TEL(03) 3877-1880 FAX(03) 3877-2380
富山本部・ショールーム TEL(0766) 31-3328 FAX(0766) 31-2389
大阪営業所(連絡先) TEL(0766) 31-3328 FAX 0120-692389

<https://www.belk.jp/>