

NEW

掲示板スタンド

2605

▼設置方法 ▼セット方法

屋内

両面



スタンド



スライドコ

- 付属のクリアケースに不動産の物件案内をセットして使います。
- 上部のサイン面に店名や案内文を貼って使うことができます。
- アルミ製なので軽くて丈夫。シンプルでオシャレなA型両面仕様。

規格

○C(シルバー)



A4ヨコ 12枚

オプション


保持パイプ
h848用...¥2,500(税抜)M-909(1ケ)
(満水時1ケ11kg)
¥2,000(税抜)

- ポリウレタン参考積載個数
2ケ

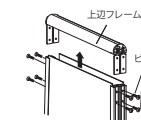


A4ヨコ 12枚

セット方法

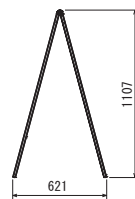
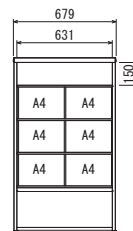
中央のフレームの切り込み部分から
クリアケースを引っ張り出して下さい。

サイン面板の取り出し方法

左右フレーム上部の
ビスを外し、
上辺フレームを外します。

ご注意

- 転倒や移動による事故防止のため、風のある場所でのご使用は避けて下さい。
- クリアケース内部は、雨水や結露により濡れる場合があります。屋外でのご利用はご注意ください。



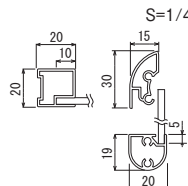
S=1/50

注文品番			本体価格(税抜)	外寸法 W×H×D(mm)	重量 (kg)	面板寸法 w×h(mm)
品番	カラー	サイズ				
2605	C	A4ヨコ12枚	¥39,000	679×1107×621	6.0	サイン面 650×165

規格サイズのみ
となります

仕様

フレーム：アルミ押出材
アルマイト仕上
面 板：3mmアルミ複合板 2枚
3mmアルミ複合板レール付き 2枚
付 属 品：クリアケースA4 12枚
折りたたみ式
クリアケース内寸法：W302×H215
クリアケース外寸法：W312×H220



S=1/4

NEW

掲示板スタンド

2606

▼設置方法 ▼セット方法

屋内

両面



スタンド



スライドコ

- 付属のクリアケースに不動産の物件案内をセットして使います。
- 上部のサイン面に店名や案内文を貼って使うことができます。
- アルミ製なので軽くて丈夫。シンプルでオシャレなA型両面仕様。

規格

○C(シルバー)



A4ヨコ 16枚

オプション


保持パイプ
h1070用...¥2,500(税抜)M-909(1ケ)
(満水時1ケ11kg)
¥2,000(税抜)

- ポリウレタン参考積載個数
2ケ~3ケ

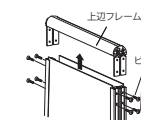


A4ヨコ 16枚

セット方法

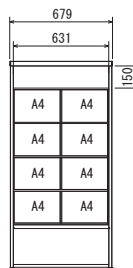
中央のフレームの切り込み部分から
クリアケースを引っ張り出して下さい。

サイン面板の取り出し方法

左右フレーム上部の
ビスを外し、
上辺フレームを外します。

ご注意

- 転倒や移動による事故防止のため、風のある場所でのご使用は避けて下さい。
- クリアケース内部は、雨水や結露により濡れる場合があります。屋外でのご利用はご注意ください。



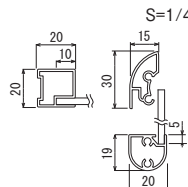
S=1/50

注文品番			本体価格(税抜)	外寸法 W×H×D(mm)	重量 (kg)	面板寸法 w×h(mm)
品番	カラー	サイズ				
2606	C	A4ヨコ16枚	¥45,600	679×1321×736	7.2	サイン面 650×165

規格サイズのみ
となります

仕様

フレーム：アルミ押出材
アルマイト仕上
面 板：3mmアルミ複合板 2枚
3mmアルミ複合板レール付き 2枚
付 属 品：クリアケースA4 16枚
折りたたみ式
クリアケース内寸法：W302×H215
クリアケース外寸法：W312×H220



S=1/4

NEW

掲示板スタンド

2607

▼設置方法 ▼セット方法

屋内



スタンド



スライドヨコ

- 付属のクリアケースに不動産の物件案内をセットして使います。
- マーカー面はマグネットが使えるので、手書きの案内とA2までのポスター掲示が可能。店舗やショールームの入口案内にも使えます。
- 上質感のある木目の支柱が案内を一層引き立てます。

規格



注文品番				本体価格(税抜)	外寸法 W×H×D(mm)	重量 (kg)	有効画面寸法 (mm)
品番	カラー	サイズ					
2607	NA SP	A4ヨコ 4枚	¥37,800	711×1181×470	5.3	マーカー面 631×440	

オプション



保持パイプ人型
h920用...¥2,500(税抜)



M-909(1ヶ)
(満水時1ヶ11kg)
¥2,000(税抜)

●ポリウレタン参考積載個数
2ヶ



中字ボードマーカー
青・緑・白
¥1,000(税抜)
蛍光ボードマーカー-中字 3本入




中字ボードマーカー
ピンク・橙・黄
¥1,000(税抜)
蛍光ボードマーカー-中字 3本入



マグネットバー白2本組
¥1,300(税抜)
2300マグネットバー-2本入

セット方法



中央のフレームの切り込み部分から
クリアケースを引っ張り出して下さい。

ご注意

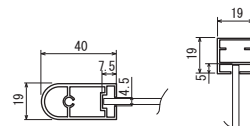
- 転倒や移動による事故防止のため、風のある場所でのご使用は避けて下さい。
- ボード専用マーカーをご使用下さい。
- マーカーをご使用の場合は、ぬれた布やティッシュ等でふき取って下さい。
- マーカー面はキズ等によりインクや残像がかすかに残る場合があります。
- 直射日光のあたる場所で使用されると、木目シートが色あせすることがあります。
- クリアケース内部は、雨水や結露により濡れる場合があります。屋外でのご利用はご注意ください。

規格サイズのみ
となります

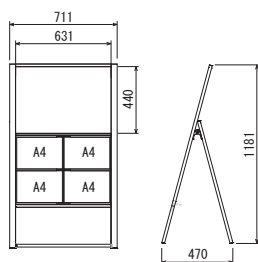
仕様

フレーム：アルミ押出材 アルマイト仕上 木目シート貼り仕上
面 板：3mmスチール複合板(ブラック) 1枚
3mmアルミ複合板レール付き 1枚
付 属 品：クリアケースA4 4枚
折りたたみ式
クリアケース内寸法：W302×H215
クリアケース外寸法：W312×H220

S=1/4



S=1/50



NEW

掲示板スタンド

2608

▼設置方法 ▼セット方法

屋内

両面



- 付属のクリアケースに不動産の物件案内をセットして使います。
- マーカー面はマグネットが使えるので、手書きの案内とA2までのポスター掲示が可能。店舗やショールームの入口案内にも使えます。
- 上質感のある木目の支柱が案内を一層引き立てます。

規格

●NA(ナチュラル)



A4ヨコ 8枚

●SP(セビア)



A4ヨコ 8枚

注文品番

品番	カラー	サイズ	本体価格(税抜)	外寸法 W×H×D(mm)	重量 (kg)	有効画面寸法 (mm)
2608	NA SP	A4ヨコ 8枚	¥59,000	711×1181×668	8.0	マーカー面 631×440

オプション



保持パイプ
h920用...¥2,500(税抜)



M-909(1ヶ)
(満水時1ヶ11kg)
¥2,000(税抜)


- ポリウレタン参考積載個数
2ヶ



中字ボードマーカー
青・緑・白
¥1,000(税抜)
蛍光ボードマーカー-中字 3本入




中字ボードマーカー
ピンク・橙・黄
¥1,000(税抜)
蛍光ボードマーカー-中字 3本入



マグネットバー白2本組
¥1,300(税抜)
¥300マグネットバー-2本入

セット方法



中央のフレームの切り込み部分から
クリアケースを引っ張り出して下さい。

ご注意

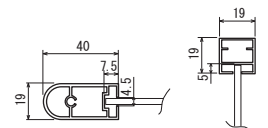
- 転倒や移動による事故防止のため、風のある場所でのご使用は避けて下さい。
- ボード専用マーカーをご使用下さい。
- マーカーをご使用の場合は、ぬれた布やティッシュ等でふき取って下さい。
- マーカー面はキズ等によりインクや残像ががすかに残る場合があります。
- 直射日光のあたる場所で使用されると、木目シートが色あせすることがあります。
- クリアケース内部は、雨水や結露により濡れる場合があります。屋外でのご利用はご注意ください。

規格サイズのみ
となります

仕様

フレーム:アルミ押出材 アルマイト仕上 木目シート貼り仕上
面 板:3mmスチール複合板(ブラック) 2枚
3mmアルミ複合板レール付き 2枚
付属品:クリアケースA4 8枚
折りたたみ式
クリアケース内寸法:W302×H215
クリアケース外寸法:W312×H220

S=1/4



A4ヨコ 8枚



A4ヨコ 8枚

S=1/50

