新感覚のデザイン、用紙フレーム・賞状額

P106 NA A4／P105 NA A4

P105 SP A4／P106 SP A4

2335 S A3

2507 K A4

			廃番		廃番			
特徴比較	P106	P105	P128	P100	P127	P121	JK450	JY740
用途			用紙フレーム			賞状額		
卓上可 （A6·A5·B5·A4のみ）		○		—		—		
ソフトが浮き出るスタイル		○		—		—		
盾スタイル		—		○	—	—		
額縁スタイル		—		—	○	○		
カラー	SP W NA		S S-GY	LS-BR LS-W	BR W	BR	W WG	S G S-NA G-BR
サイズ	A6～A3 6サイズ		A6～A3 6サイズ	B5～A3 4サイズ	B5～A2 5サイズ	B5～大賞 6サイズ	B5～A3 4サイズ	

用紙フレーム P106

屋内　▼設置方法　ピン止め　卓上（サイズ限定）　規格

●サイドのフレームがスタイリッシュ。
●店頭・卓上POPやサービスメニュー案内におすすめ。

ローレル

SP（セピア）

W（ホワイト）

NA（ナチュラル）

卓上スタンドとしてもお使いいただけます。（サイズ限定）



A6・A5・B5・A4は棒スタンドが付属しておりますので、卓上スタンド（タテ・ヨコ可）としてお使いいただけます。

注文品番 品番	カラー	サイズ	本体価格（税別）	用紙寸法（mm）	外寸法 W×H×D（mm）	有効画面寸法（mm）	重量（kg）
P106	SP W NA	B4	¥3,400	B4(257×364)	297×416×9	252×371	0.7
		B5	¥2,400	B5(182×257)	222×309×9	177×264	0.3
		A3	¥4,000	A3(297×420)	337×472×9	292×427	0.8
		A4	¥2,800	A4(210×297)	250×349×9	205×304	0.5
		A5	¥2,150	A5(148×210)	188×262×9	143×217	0.2
		A6	¥1,900	A6(105×148)	145×200×9	100×155	0.2

規格サイズのみとなります

仕様

フレーム：MDF木目シート貼り仕上
面　　板：1.5mm透明アクリル2枚
付属部品：樹脂吊り金具・ピン・両面シール・
　　棒スタンド1本（A6・A5のみ）
　　2本（B5・A4のみ）
B4・A3は卓上用に対応しておりません。

S=1/2.5

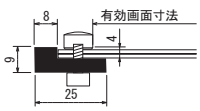

セット方法

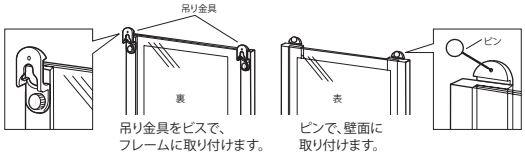

ご注意

●「取り付けについて」をご参照ください。➡ P.451
●直射日光、スポットライトの熱で透明板が変形することがあります。
設置場所にご注意ください。

用紙フレーム P105

屋内　▼設置方法　ピン止め　卓上（サイズ限定）　規格

●新感覚の木目カラーのフレーム。化粧ビスがアクセント。
●おしゃれなショップからオフィス、企業ユースの感謝状までお使いください。
●A6・A5・B5・A4は卓上スタンドとしてメニューや案内にお使いいただけます。

ローレル

SP（セピア）

W（ホワイト）

NA（ナチュラル）

卓上スタンドとしてもお使いいただけます。（サイズ限定）



A6・A5・B5・A4は棒スタンドが付属しておりますので、卓上スタンド（タテ・ヨコ可）としてお使いいただけます。

注文品番 品番	カラー	サイズ	本体価格（税別）	用紙寸法（mm）	外寸法 W×H×D（mm）	有効画面寸法（mm）	重量（kg）
P105	SP W NA	B4	¥3,900	B4(257×364)	335×442×9	290×397	0.8
		B5	¥2,700	B5(182×257)	260×335×9	215×290	0.4
		A3	¥4,600	A3(297×420)	375×498×9	330×453	1.0
		A4	¥3,200	A4(210×297)	288×375×9	243×330	0.7
		A5	¥2,450	A5(148×210)	226×288×9	181×243	0.3
		A6	¥2,150	A6(105×148)	183×226×9	138×181	0.2

規格サイズのみとなります

仕様

フレーム：MDF木目シート貼り仕上
面　　板：1.5mm透明アクリル2枚
付属部品：樹脂吊り金具・ピン・両面シール・
　　棒スタンド1本（A6・A5のみ）
　　2本（B5・A4のみ）
B4・A3は卓上用に対応しておりません。

S=1/2.5

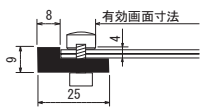

セット方法

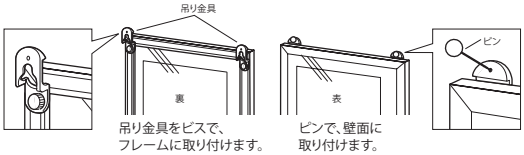

ご注意

●「取り付けについて」をご参照ください。➡ P.451
●直射日光、スポットライトの熱で透明板が変形することがあります。設置場所にご注意ください。

NEW

用紙フレーム P128

▼設置方法
屋内

ピン止め　卓上

規格

●透明な空間にソフトが浮き出るデザイン。
●スッキリしたフレームが高級感を演出。
●ショップからオフィスまでオールラウンドにお使いいただけます。

クリスタ

S(ステン)

A4

S-GY(グレイ)

A4

卓上スタンドとしても
お使いいただけます。

A4

A3

棒スタンドが付属しておりますので、卓上スタンド(タテ・ヨコ可)としてお使いいただけます。

注文品番

品番	カラー	サイズ	本体価格(税別)	用紙寸法(mm)	外寸法 W×H×D(mm)	有効画面寸法(mm)	重量(kg)
P128	S	B4	¥3,500	B4(257×364)	315×422×10	295×402	0.7
		B5	¥2,400	B5(182×257)	240×315×10	220×295	0.4
		A3	¥4,200	A3(297×420)	355×478×10	335×458	0.9
		A4	¥2,800	A4(210×297)	268×355×10	248×335	0.6
		A5	¥2,150	A5(148×210)	206×268×10	186×248	0.3
		A6	¥1,900	A6(105×148)	163×206×10	143×186	0.2
	S-GY	B4	¥3,900	B4(257×364)	315×422×10	295×402	0.7
		B5	¥2,600	B5(182×257)	240×315×10	220×295	0.4
		A3	¥4,700	A3(297×420)	355×478×10	335×458	0.9
		A4	¥3,100	A4(210×297)	268×355×10	248×335	0.6
		A5	¥2,400	A5(148×210)	206×268×10	186×248	0.3
		A6	¥2,100	A6(105×148)	163×206×10	143×186	0.2

規格サイズのみとなります

仕様

フレーム：アルミ押出材　アルマイト仕上
面　　板：(ステン)1.5mm透明アクリル2枚
　　(グレイ)1.5mm透明アクリル・2mmグレーアクリル
付属部品：樹脂吊り金具・ピン・両面シール・
　　棒スタンド1本(A6・A5のみ)
　　2本(B5・A4・B4・A3のみ)

S=1/2.5

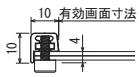

セット方法

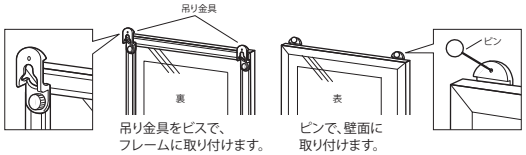

吊り金具をビスで、
フレームに取り付けます。

ピンで、壁面に
取り付けます。

ご注意

●「取り付けについて」をご参照ください。➡P.451
●直射日光、スポットライトの熱で透明板が変形することがあります。
設置場所にご注意ください。

用紙フレーム P100

▼設置方法
屋内

壁掛け

規格

●額装品の風格を高める、レザー&フレームスタイル。
●免状や証書をしっかりアピールしたい場合におすすめ。

レザーボード

LS-BR(ブラウン)

A4

LS-W(ホワイト)

A4

A4

注文品番

品番	カラー	サイズ	本体価格(税別)	用紙寸法(mm)	外寸法 W×H×D(mm)	有効画面寸法(mm)	重量(kg)
P100	LS-BR LS-W	B4	¥2,600	B4(257×364)	346×453×9	261×368	0.7
		B5	¥1,800	B5(182×257)	271×346×9	186×261	0.4
		A3	¥3,100	A3(297×420)	386×509×9	301×424	0.8
		A4	¥2,100	A4(210×297)	299×386×9	214×301	0.5

裏側、吊りひもで壁に掛けます

規格サイズのみとなります

仕様

フレーム：アルミ押出材　アルマイト仕上
面　　板：1mm透明エンビ／2mmボール紙合皮シート貼り仕上
付属部品：樹脂吊り金具・吊りひも・両面シール

S=1/2.5

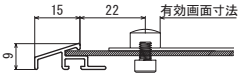

セット方法

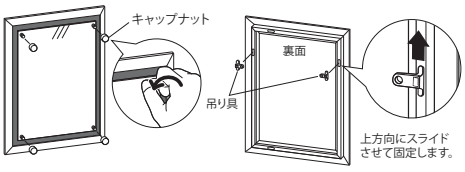

前面のキャップナットをはずして、
作品を出し入れします

吊り具を取り付けて、
吊りひもを付けます。

上方向にスライド
させて固定します。

ご注意

●「取り付けについて」をご参照ください。➡P.451
●直射日光下では、熱によりエンビが変形する
ことがあります。設置場所にご注意ください。

●表示価格は税抜きの本体のみの価格です。(ソフト、文字デザイン、製作、取り付けは含みません。)　ソフトは参考イメージです、実在のものとは関係ありません。

NEW

用紙フレーム P127

▼設置方法

屋内　壁掛け

規格

●7mmの奥行きあるボックスデザインで立体作品も飾れます。

● BR(ブラウン)

A4

○ W(ホワイト)

A4

A3

注文品番 品番	カラー	サイズ	本体価格(税別)	用紙寸法(mm)	外寸法 W×H×D(mm)	有効画面寸法(mm)	重量(kg)
P127	BR W	B4	¥2,600	B4(257×364)	271×378×15	244×351	0.7
		B5	¥1,800	B5(182×257)	196×271×15	169×244	0.5
		A2	¥4,000	A2(420×594)	434×608×15	407×581	1.4
		A3	¥3,100	A3(297×420)	311×434×15	284×407	0.8
		A4	¥2,100	A4(210×297)	224×311×15	197×284	0.5

裏側、吊りひもで壁に掛けます

規格サイズのみとなります

仕様

材　質：アルミにシート貼り・0.5mm透明エンビ(A2のみ1mm透明エンビ)・MDF
付属部品：吊りひも

S=1/2.5

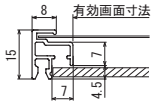

セット方法

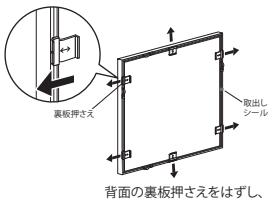

背面の裏板押さえをはずし、取り出しシールで引張って、中身を出し入れします。

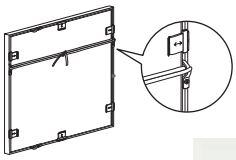

裏板押さえをもどして、吊りひもを付けます。

ご注意

●「取り付けについて」をご参照ください。➡P.451
●直射日光下では、熱によりエンビが変形することがあります。設置場所にご注意ください。

インテリアにマッチする賞状額

P121 BR A3

JY740 G ショウジョウ A4

JY740 S-NA ショウジョウ A4

インテリアに調和するデザイン

賞状を良く見せます。



赤と青のマット紙でソフトが映えます。

従来の賞状額にはない、洗練されたデザインが賞状を引き立て、掲示する場所にもさりげなく調和します。賞状に合せて、インテリアに合せて、お好みのデザインからお選びください。

●表示価格は税抜きの本体のみの価格です。(ソフト、文字デザイン、製作、取り付けは含みません。)　ソフトは参考イメージです、実在のものとは関係ありません。

賞状額 P121

屋内　▼設置方法 壁掛け　規格

●洗練された新定番のデザインが賞状を良く見せます。
●インテリアにも合わせやすく上品に見えます。
●軽量、A4サイズで265g。

みやび

BR(ブラウン)

A3

A4

注文品番 品番	カラー	サイズ	本体価格(税別)	用紙寸法(mm)	外寸法 W×H×D(mm)	有効画面寸法(mm)	重量(kg)
P121	BR	B4	¥1,800	B4(257×364)	298×405×13	242×349	0.4
		B5	¥1,300	B5(182×257)	223×298×13	167×242	0.3
		A3	¥2,100	A3(420×297)	461×338×13	405×282	0.5
		A4	¥1,450	A4(210×297)	251×338×13	195×282	0.3
		大賞	¥2,250	大賞(賞状A3)(439×318)	480×359×13	424×303	0.5
		ハニ	¥2,050	ハニ(394×273)	435×314×13	379×258	0.5

裏側、吊りひもで壁に掛けます

規格サイズのみとなります

仕様

フレーム：樹脂転写仕上　吊り金具付き
面　　板：0.5mm透明エンビ／3mmダンボール紙
付属部品：ひも

S=1/2.5

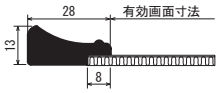

セット方法

裏板押さえを回転させて中身を取り出します。

賞状などをセットしフレームに戻します。

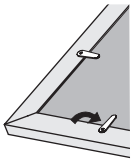

裏板押さえを回転し、裏板を固定します。

ご注意

●「取り付けについて」をご参照ください。➡P.451
●直射日光下では、熱によりエンビが変形することがあります。設置場所にご注意ください。

賞状額 JK450

屋内　▼設置方法 壁掛け　規格

●新しいスタイルの用紙・賞状用途のフレーム。
●マット紙が付いている簡易額装で、ソフトが映えます。
●簡易・軽量型なお手頃品です。

WG(ゴールド)

A4

W(ホワイト)

A4

A4

A4

B5

B5

注文品番 品番	カラー	サイズ	本体価格(税別)	用紙寸法(mm)	外寸法 W×H×D(mm)	有効画面寸法(mm)	重量(kg)
JK450	W WG	ショウジョウB4	¥1,850	B4(257×364)	296×411×10	230×330	0.4
		ショウジョウB5	¥1,300	B5(182×257)	211×296×10	160×225	0.3
		ショウジョウA3	¥2,200	A3(420×297)	466×346×10	260×370	0.5
		ショウジョウA4	¥1,550	A4(210×297)	251×346×10	185×265	0.3

※有効画面寸法は、用紙の見え寸(マットの端口寸法)です。

裏側、吊りひもで壁に掛けます

規格サイズのみとなります

仕様

フレーム：アルミ押出材　シート貼り仕上
面　　板：0.5mm透明エンビ／ボール紙
付属部品：樹脂吊り金具・吊りひも

S=1/2.5

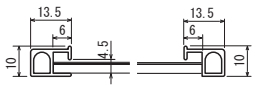

セット方法

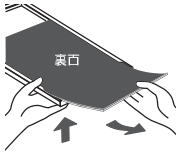

中身を表側から押し、斜めにスライドさせて取り出します。



賞状をマットの下に入れて、フレームに戻し入れます。

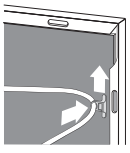

吊りを穴に差し込み、上にスライドして固定します。

ご注意

●「取り付けについて」をご参照ください。➡P.451
●直射日光下では、熱によりエンビが変形することがあります。設置場所にご注意ください。

●表示価格は税抜きの本体のみの価格です。(ソフト、文字デザイン、製作、取り付けは含みません。)　ソフトは参考イメージです、実在のものとは関係ありません。

賞状額
JY740

屋内

▼設置方法
壁掛け

規格

●新しいスタイルの賞状・証書・免状用途のフレーム。
●マット紙が付いている簡易額装で、ソフトが映えます。
●簡易・軽量型なお手頃品です。

○ S(ステン)

A4

● G(ゴールド)

A4

◐ S-NA(ナチュラル)

A4

◐ G-BR(ブラウン)

A4

注文品番

品番	カラー	サイズ	本体価格(税別)	用紙寸法(mm)	外寸法 W×H×D(mm)	有効画面寸法(mm)	重量(kg)
JY740	S G	ショウジョウB4	¥1,850	B4(257×364)	296×411×9	235×345	0.4
		ショウジョウB5	¥1,300	B5(182×257)	211×296×9	160×235	0.3
	S-NA G-BR	ショウジョウA3	¥2,200	A3(297×420)	466×346×9	280×395	0.5
		ショウジョウA4	¥1,550	A4(210×297)	251×346×9	195×280	0.3

※有効画面寸法は、用紙の見え寸(マットの端口寸法)です。

裏側、吊りひもで壁に掛けます。

規格サイズのみとなります

仕様

フレーム：アルミ押出材　アルマイト仕上
面　　板：0.5mm透明エンビ／ボール紙
付属部品：樹脂吊り金具・吊りひも

S=1/2.5

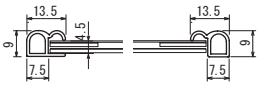

セット方法



中身を表側から押し、斜めにスライドさせて取り出します。

賞状をマットの下に入れて、フレームに戻し入れます。

吊りを穴に差し込み、上にスライドして固定します。

ご注意

●「取り付けについて」をご参照ください。➡ P.451
●直射日光下では、熱によりエンビが変形することがあります。設置場所にご注意ください。

A4

A4

●表示価格は税抜きの本体のみの価格です。(ソフト、文字デザイン、製作、取り付けは含みません。)　ソフトは参考イメージです、実在のものとは関係ありません。